

BILANT
30.06.2016

pag.: 1 - lei -

COD	DENUMIRE INDICATORI	SOLD LA INCEPUTUL PERIOADEI	SOLD LA SFARSITUL PERIOADEI
01003	1.Active fixe necorporale (ct.2030000+2050000+2060000+2080100+2080200+2330000-2800300-2800500-2800800-2900400-2900500-2900800-2930100*)	151.252	152.054
01004	2.Instalatii tehnice, mijloace de transport, animale, plantatii, mobilier, aparatura birotica si alte active corporale (ct.2130100+2130200+2130300+2130400+2140000+2310000-2810300-2810400-2910300-2910400-2930200*)	762.761	727.349
01005	3.Terenuri si cladiri (ct.2110100+2110200+2120101+2120102+2120201+2120301+2120401+2120501+2120601+2120901+2310000-2810100-2810200-2910100-2910200-2930200)	37.206.143	37.274.723
01015	7.TOTAL ACTIVE NECURENTE (rd.03+04+05+06+07+09)	38.120.156	38.154.126
01019	1.Stocuri (ct.3010000+3020100+3020200+3020300+3020400+3020500+3020600+3020700+3020800+3020900+3030100+3030200+3040100+3040200+3050100+3050200+3070000+3090000+3310000+3320000+3410000+3450000+3460000+3470000+3490000+3510100+3510200+3540100+3540500+3540600+3560000+3570000+3580000+3590000+3610000+3710000+3810000+/-3480000+/-3780000-3910000-3920100-3920200-3930000-3940100-3940500-3940600-3950100-3950200-3950300-3950400-3950600-3950700-3950800-3960000-3970000-3980000-4420803)	1.754.826	1.739.581
01021	Creante din operatiuni comerciale, avansuri si alte decontari (ct.2320000+2340000+4090101+4090102+4110101+4110108+4130100+4180000+4250000+4280102+4610101+4610109+4730109**+4810101+4810102+4810103+4810200+4810300+4810900+4820000+4830000+4890101+4890301+4910100+4960100-5120800) din care:	26.429	27.815
01022	Creante comerciale si avansuri (ct.2320000+2340000+4090101+4090102+4110101+4110108+4130100+4180000+4610101+4910100-4960100),din care:	26.429	27.815
01023	Creante bugetare (ct.4310100**+4310200**+4310300**+4310400**+4310500**+4310700**+4370100**+4370200**+4370300**+4420802+4420400+4420800+4440000**+4460000**+4480200+4610102+4630000+4640000+4650100+4650200+4660401+4660402+4660500+4660900+4810101**+4810102**+4810103**+4810900**+4820000**+4970000), din care:	893.454	1.099.401
01024	Creantele bugetului general consolidat (ct.4630000+4640000+4650100+4650200+4660401+4660402+4660500+4660900-4970000)	893.454	1.099.401
01027	Imprumuturi pe termen scurt acordate (ct.2670101+2670102+2670103+2670104+2670105+2670108+2670601+2670602+2670603+2670604+2670605+2670609+4680101+4680102+4680103+4680104+4680105+4680106+4680107+4680108+4680109+4690103+4690105+4690106+4690108+4690109)		157.568
01030	Total creante curente (rd.21+23+25+27)	919.883	1.284.784
01033	Conturi la trezorerie, casa in lei, (ct.5100000+5120101+5120501+5130101+5130301+5130302+5140101+5140301+5140302+5150101+5150103+5150301+5150500+5150600+5160101+5160301+5160302+5170101+5170301+5170302+5200100-5210100+5210300+5230000+5250101+5250102+5250301+52		

COD	DENUMIRE INDICATORI	SOLD LA INCEPUTUL PERIOADEI	SOLD LA SFARSITUL PERIOADEI
	50302 +5250400+5260000+5270000+5280000+5290101+5290201+5290301+5290400 +5290901+5310101+5500101+5520000+5550101+5550400+5570101+5580101 +5580201+5590101+5600101+5600300+5600401+5610101+5610300+5620101 +5620300+5620401+5710100+5710300+5710400+5740101+5740102+5740301 +5740302+5740400+5750100+5750300+5750400-7700000)	895.756	1.138.659
010331	Dobanda de incasat,alte valori,avansuri de trezorerie (ct.5180701+5320100+5320200+5320300+5320400+5320500+5320600+5320800+5420100)	20.809	5.289
01035	Conturi la institutii de credit, BNR, casa in valuta (ct.5110101+5110102+5120102+5120402+5120502+5130102+5130202+5140102+5140202+5150102+5150202+5150302+5160102+5160202+5170102+5170202+5290102+5290202+5290302+5290902+5310402+5410102+5410202+5500102+5550102+5550202+5570202+5580102+5580202+5580302+5580303+5590102+5590202+5600102+5600103+5600402+5610102+5610103+5620102+5620103+5620402)	3.554	3.601
01040	Total disponibilitati si alte valori (rd.33+33.1+35+35.1)	920.119	1.147.549
01045	7.TOTAL ACTIVE CURENTE (rd.19+30+31+40+41+41.1+42)	3.594.828	4.171.914
01046	8.TOTAL ACTIVE (rd.15-45)	41.714.984	42.326.040
01054	2.Imprumuturi pe termen lung (ct.1610200+1620200+1630200+1640200+1650200+1660201+1660202+1660203+1660204+1670201+1670202+1670203+1670208+1670209+1690200)	2.994	1.243
01055	3.Provizioane (ct.1510201+1510202+1510203+1510204+1510208)	46.739	46.739
01058	TOTAL DATORII NECURENTE (rd.52+54+55)	49.733	47.982
01060	1.Datorii comerciale, avansuri si alte decontari (ct.2690100+4010100+4030100+4040100+4050100+4080000+4190000+4620101+4620109+4730109+4810101+4810102+4810103+4810200+4810300+4810900+4820000+4830000+4890201+5090000+5120800), din care:	1.993.949	900.464
010601	Decontari privind incheiere executiei bugetului de stat din anul curent (ct.4890201)	1.093.957	
01061	Datorii comerciale si avansuri (ct.4010100+4030100+4040100+4050100+4080000+4190000+4620101), din care:	1.296	1.745
01062	2.Datorii catre bugete (ct.4310100+4310200+4310300+4310400+4310500+4310700+4370100+4370200+4370300+4400000+4410000+4420300+4420801+4440000+4460000+4480100+4550501+4550502+4550503+4620109+4670100+4670200+4670300+4670400+4670500+4670900+4730109+4810900+4820000),din care:	150.822	167.579
010631	Contributii sociale (ct.4310100+4310200+4310300+4310400+4310500+4310700+4370100+4370200+4370300)	114.339	120.673
01070	4.Imprumuturi pe termen scurt-sume ce urmeaza a fi platite intr-o perioada de pana la un an (ct.5180601+5180603+5180604+5180605+5180606+5180608+5180609+5180800+5190101+5190102+5190103+5190104+5190105+5190106+5190107+5190108+5190109+5190110+5190180+5190190)		157.568
01072	6.Salariile angajatilor (ct.4210000+4230000+4260000+4270100+4270300+4280101)	245.270	244.079
01073	7.Alte drepturi convenite altor categorii de persoane (pensii, indemnizatii de		

COD	DENUMIRE INDICATORI	SOLD LA INCEPUTUL PERIOADEI	SOLD LA SFARSITUL PERIOADEI
	somaj, burse) (ct.4220100+4220200+4240000+4260000+4270200+ 4270300+4290000+4380000), din care:	11.655	19.380
01078	10.TOTAL DATORII CURENTE (rd.60+62+65+70+71+72+73+74+75)	2.401.696	1.489.070
01079	11.TOTAL DATORII (rd.58+78)	2.451.429	1.537.052
01080	12.ACTIVE NETE = TOTAL ACTIVE - TOTAL DATORII = CAPITALURI		
	PROPRII (rd.80=rd.46-79=rd.90)	39.263.555	40.788.988
01084	1.Rezerve, fonduri (ct.1000000+1010000+1020101+1020102+1030000+ 1040101+1040102+1050100+1050200+1050300+1050400+1050500+ 1060000+1320000+1330000+1390100)	35.360.983	35.360.983
01085	2.Rezultatul reportat (ct.1170000-sold creditor)	2.806.348	4.990.605
01087	4.Rezultatul patrimonial al exercitiului (ct.1210000-sold creditor)	1.096.224	437.400
01090	6.TOTAL CAPITALURI PROPRII (rd.84+85-86+87-88)	39.263.555	40.788.988

Conducatorul institutiei

Conducatorul compartimentului
financiar-contabil


CONTUL DE REZULTAT PATRIMONIAL

30.06.2016

pag.: 1 - lei -

COD	DENUMIRE INDICATORI	An precedent	An curent
02002	1.Venituri din impozite, taxe, contributii de asigurari si alte venituri ale bugetelor (ct.7300100+7300200+7310100+7310200+7320100+7330000+7340000+7350100+7350200+7350300+7350400+7350500+7350600+7360100+7390000+7450100+7450200+7450300+7450400+7450500+7450900+7460100+7460200+7460300+7460900)	3.538.998	3.432.151
02003	2.Venituri din activitati economice (ct.7210000+7220000+7510100+7510200+/-7090000)	132.600	212.233
02004	3.Finantari, subventii, transferuri, alocatii bugetare cu destinatie speciala (ct.7510500+7710000+7720100+7720200+7740100+7740200+7750000+7760000+7780000+7790101+7790109)	23.631	340.108
02005	4.Alte venituri operationale (ct.7140000+7180000+7500000++7510300+7510400+7810200+7810300+7810401+7810402+7770000)	501.928	162.009
02006	TOTAL VENITURI OPERATIONALE (rd.02+03+04+05)	4.197.157	4.146.501
02008	1.Salarii si contributiile sociale aferente angajatilor (ct.6410000+6420000+6450100+6450200+6450300+6450400+6450500+6450600+6450800+6460000+6470000)	2.418.324	2.317.101
02009	2.Subventii si transferuri (ct.6700000+6710000+6720000+6730000+6740000+6750000+6760000+6770000+6780000+6790000)	119.512	147.906
02010	3.Stocuri, consumabile, lucrari si servicii executate de terti (ct.6010000+6020100+6020200+6020300+6020400+6020500+6020600+6020700+6020800+6020900+6030000+6060000+6070000+6080000+6090000+6100000+6110000+6120000+6130000+6140000+6220000+6230000+6240100+6240200+6260000+6270000+6280000+6290100)	647.473	697.175
02011	4.Cheletuieli de capital, amortizari si provizioane (ct.6290200+6810100+6810200+6810300+6810401+6810402+6820101+6820109+6820200+6890100+6890200)	108.396	72.815
02013	TOTAL CHELTUIELI OPERATIONALE (rd.08+09+10+11+12)	3.293.705	3.234.997
02015	- EXCEDENT (rd.06-rd.13)	903.452	938.281
02016	- DEFICIT (rd.13-rd.06)		26.777
02018	V. CHELTUIELI FINANCIARE (ct.6630000+6640000+6650100+6650200+6660000+6670000+6680000+6690000+6860300+6860400+6860800)	2.564	104
02021	- DEFICIT (rd.18-rd.17)	2.564	104
02023	- EXCEDENT (rd.15+20-16-21)	941.965	938.281
02024	- DEFICIT (rd.16+21-15-20)	41.077	26.881
020292	- EXCEDENT (rd.23+28-24-29)	900.888	938.281
020293	- DEFICIT (rd.24+29-23-28)		26.881
02031	- EXCEDENT (rd.29.2-29.4)	900.888	911.400

Conducatorul institutiei



Conducatorul compartimentului
financiar-contabil

SITUATIA FLUXURILOR DE TREZORERIE

30.06.2016

pag.: 1 - lei -

COD	DENUMIRE INDICATORI	Total	Casa ct. 5310101	Buget de stat ct. 5200100/ 7700000	Buget local ct. 5210100/ 7700000	Buget asigurari sociale de stat ct. 5250101+ 5250102/ 7700000	Buget asigurari pentru somaj ct. 5740101+ 5740102/ 7700000	Buget Fond national unic de asigurari sociale de sanatate ct. 5710100/ 7700000	Buget Fond pentru medu ct. 5750100/ 7700000	Buget trezoreria statului ct. 5240100/ 7700000	Buget instituti publice finantate integral din venituri proprii ct. 5600101/ 7700000	Buget instituti publice finantate din venituri proprii si subventii ct. 5610101/ 7700000	Buget activitati finantate din venituri proprii si buget activitati de privatizare ct.5620101/ 7700000	Buget Imprumuturi interne si externe ct. 5130101+ 5160101+ 5170101/ 7700000	Buget fonduri externe nerambur- sabile (sursa D) ct. 5150103/ 7700000	Alte disponibi- litati (ct.5XX)
03002	1. Incasari	4.968.443	1.047.540		3.820.027								62.115			38.451
03003	2. Plati	4.151.052	1.047.840	874.609	3.006.033								51.327			46.432
03004	3. Numerar net din activitatea operationala (rd.02-rd.03)	816.791		-474.000	813.994								10.798			-7.994
03007	2. Plati	59.802			98.033								1.769			
03008	3. Numerar net din activitatea de investitii (rd.06-07)	-99.602			-98.033								-1.769			
03010	1. Incasari	157.568			96.397								61.171			
03011	2. Plati	86											86			
03012	3. Numerar net din activitatea de finantare (rd.10-rd.11)	157.482			96.397								61.085			
03013	IV.CRESTEREA (DESCRESTEREA) NETA DE NUMERAR SI ECHIVALENT DE NUMERAR (rd.04+rd.08+rd.12)	874.471		-474.000	812.358								70.104			-7.891
03014	V. NUMERAR SI ECHIVALENT DE NUMERAR LA INCEPUTUL ANULUI	808.756			728.547								145.525			21.081
030142	-sume utilizate din excedentul anului precedent/sume transferate din excedent la bugetul local/sume transferate din excedent pentru constituirea de depozite in trezorerie***	157.568			96.397								61.171			
03015	VI.NUMERAR SI ECHIVALENT DE NUMERAR LA SFARSITUL PERIOADEI (rd.13+rd.14+ rd.14.1-rd.14.2-rd.14.3)	1.612.639		-474.000	1.444.508								154.458			33.651



Conducatorul compartimentului
financiar contabil

Viza trezoreriei

SITUATIA FLUXURILOR DE TREZORERIE



la data de 30.06.2016

Denumirea indicatorului	Cod rand	TOTAL	5310101	Buget de stat	Buget local	Sursa F - Instituti publice finantate integral din venituri proprii	Sursa G - Instituti publice finantate partial din venituri proprii	Sursa E - Activitati finantate din venituri proprii	Sursa D - Fonduri externe nerambursabile	5xx	5520000
1. Incasari	02	4.968.443	1.047.840	0	3.820.027	0	0	62.115	0	38.461	38.461
2. Plati	03	4.151.652	1.047.840	474.000	3.006.033	0	0	51.327	0	46.452	46.452
3. Numerar net din activitatea	04	816.791	0	-474.000	813.994	0	0	10.788	0	-7.991	-7.991
2. Plati	07	99.802	0	0	98.033	0	0	1.769	0	0	0
3. Numerar net din activitatea de investitii	08	-99.802	0	0	-98.033	0	0	-1.769	0	0	0
1. Incasari	10	157.568	0	0	96.397	0	0	61.171	0	0	0
2. Plati	11	86	0	0	0	0	0	86	0	0	0
3. Numerar net din activitatea de	12	157.482	0	0	96.397	0	0	61.085	0	0	0
IV. Cresterea (descresterea) neta de	13	874.471	0	-474.000	812.358	0	0	70.104	0	-7.991	-7.991
V. Numerar si echivalent de numerar la	14	895.756	0	0	728.547	0	0	145.525	0	21.684	21.684
- sume utilizate din excedentul anului	14.2	157.568	0	0	96.397	0	0	61.171	0	0	0
Numerar si echivalent de numerar la	15	1.612.659	0	-474.000	1.444.508	0	0	154.458	0	13.693	13.693

CONTABIL,



VIZAT TREZORERIE,

SITUATIA FLUXURILOR DE TREZORERIE

30.06.2016

pag.: 1 - lei -

COD	DENUMIRE INDICATORI	Total	Casa in valuta	Alte disponibilitati
04002	I. Incasari	47		47
04004	3. Numerar net din activitatea operationala (rd.02-rd.03)	47		47
04013	IV CRESTEREA (DESCRESTEREA) NETA DE NUMERAR SI ECHIVALENT DE NUMERAR (rd.04+rd.08+rd.12)	47		47
04014	V NUMERAR SI ECHIVALENT DE NUMERAR LA INCEPUTUL PERIOADEI	3.554		3.554
04017	VI NUMERAR SI ECHIVALENT DE NUMERAR LA FINELE PERIOADEI(rd.13+14+15-16)	3.601		3.601

Conducatorul institutiei



Conducatorul compartimentului financiar-contabil.

DISPONIBILITATEA DIN MIJLOACE CU DESTINATIE SPECIALA

30.06.2016

- lei -

DENUMIRE INDICATORI	COD	DISPONIBIL LA INCEPUTUL ANULUI	INCASARI	PLATI	DISPONIBIL LA SFARSITUL PERIOADEI
TOTAL (rd.02 la 15)	05001	3.554	47		3.601
- Garantii materiale retinute gestionarilor conform Legii nr.22/1969 (ct.5500101.ct.5500102/analitice distincte)	05003	3.554	47		3.601

Conducatorul institutiei,

Conducatorul compartimentului
financiar-contabil

Situația unor indicatori referitori la protecția copilului
și a persoanelor cu handicap

30.06.2016

pag: 1

COD	DENUMIRE	NUMAR
08007	Asistenți personali pentru persoanele cu handicap	5
08008	Indemnizații lunare alocate persoanelor cu handicap grav	19

Conducătorul institutiei



Conducătorul compartimentului
finanțiar- contabil


Situatia activelor si datoriilor institutiilor publice
din administratia locala
30.06.2016

pag.: 1 - lei -

COD	DENUMIRE INDICATORI	Sold la inceputul anului	Sold la sfarsitul perioadei
18005	Disponibilitati in lei ale institutiilor publice locale si ale institutiilor publice de subordonare locala, la trezorerii (ct.5100000+5120101+5120501+5150101+5150103+5150500+5150600+5160101+5160301+5160302+5170101+5170301+5170302+5210100+5210300+5280000+5290201+5290301+5290400+5290901+5500101+5520000+5550101+5570101+5580101+5580201+5600101+5600300+5610101+5610300+5620101+5620300-7700000), din care:	895.756	1.138.659
18008	Total (in baze cash) (rd.04+05)	895.756	1.138.659
18010	Total (in baze acruat) (rd.08+09)	895.756	1.138.659
18023	Alte valori (ct.5320100+5320200+5320300+5320400+5320500+5320600+5320800)	20.809	5.289
18032	Disponibilitati ale institutiilor publice locale si ale institutiilor de subordonare locala la institutiile de credit rezidente (ct.5110101+5110102+5120102+5120402+5120502+5150102+5150202+5160102+5160202+5170102+5170202+5290202+5290302+5290902+5500102+5550102+5550202+5570202+5580102+5580302+5600102+5600103+5610102+5610103+5620102+5620103), din care:	3.554	3.601
18036	Total (in baze cash) (rd.32+35)	3.554	3.601
18038	Total (in baze acruat) (rd.36+37)	3.554	3.601
18165	Creante comerciale curente legate de livrari de bunuri si servicii de catre autoritatile locale sau de institutii subordonate acestora(ct.2320000+2340000+4090101+4090102+4110101+4110108+4130100+4180000+4610101+4910100+4960100)		
	Total(rd.166+167+168+172)din care de la:	26.429	27.815
18167	-ale la societati nefinanciare (S11)	26.429	27.815
18176	1.Creante ale bugetului local (ct.4640000-4970000). Total (rd.177+178+179+183), din care:	893.454	1.099.401
18177	- de la gospodariile populatie (S14)	893.454	543.422
18178	- de la societati nefinanciare (S11)		555.979
18185	Total creante (rd.176+184)	893.454	1.099.401
18203	1.Sume datorate tertilor reprezentand garantii si cautiuni aflate in conturile institutiilor publice (ct.4280101+4280201+4620101+4620109).Total (rd.204+205+206), din care:	399	423
18204	- salariatilor (gospodariile populatiei)(S143)	399	423
18267	Sume primite din excedentul anului precedent pentru acoperirea golurilor temporare de casa si pentru finantarea cheltuielilor sectiunii de dezvoltare (ct.5190107+5190190)		157.568
18268	Total(in baze cash)(rd.262+266+267+267.1)		157.568
18275	Total (in baze acruat) (cash+dobanzi) (rd.268+274)		157.568
18286	Credite pe termen lung primite (contractate, garantate, asimilate,etc) de institutiile publice locale (ct.1620200+1630200+1670201+1670202+1670203+1670209).Total (rd.287+288+289+289.1) din care acordate de:	2.994	1.243
18287	- Societati care accepta depozite, exclusiv banca centrala (S122)	2.994	1.243
18290	Total (in baze cash)(rd.286)	2.994	1.243
18320	Datorii comerciale curente legate de livrari de bunuri si servicii (ct.4010100+4030100+4040100+4050100+4080000+4190000+4620101).		
	Total (rd.321+322+326+327) din care catre:	1.296	1.745
18321	-Societati nefinanciare (S11)	1.296	1.745
18331	Datoriile institutiilor publice din administratia locala catre bugete (ct.4420300+4310100+4310200+4310300+4310400+4310500+4310700+4370100+4370200+4370300+4420801+4440000+4460000+4480100)	142.097	158.854

COD	DENUMIRE INDICATORI	Sold la inceputul anului	Sold la sfarsitul perioadei
18332	Salariile angajatilor (ct.4210000+4230000+4260000+4270100+4270300+4280101)	245.270	244.079
18333	Alte drepturi cuvenite altor categorii de persoane (ct.4260000+4270200+4270300-4290000+4380000)	11.655	19.380
18335	Total (rd.331+332+333+334)	399.022	422.313
183421	Provizioane necurente (ct.1510201+1510202+1510203+1510204+1510208), din care:	46.739	46.739
183423	Provizioane necurente, constituite conform OUG71/2009 si OG17/2012 reprezentand drepturi salariale castigate in instanta (ct.1510203)	46.739	46.739

Conducatorul institutiei:

Conducatorul compartimentului
financiar-contabil

A handwritten signature in black ink, appearing to be "S. B.", written over the text "Conducatorul compartimentului financiar-contabil".

Capi- tol	Sub- capi- tol	Pa- ra- graf	Gru- pa/ Titlu	Ar- ti- col	Ali- ne- at	Denumire indicator	Prevederi bugetare anuale aprobrate la finele perioadei de raportare	Prevederi bugetare trimestriale cumulate	Drepturi constatate			Incasari realizate	Stingeri pe alte cai decat incasari	Drepturi constatate de incasat
									Total, din care:	din anii precedenti	din anul curent			
A						B	1	2	3=4+5	4	5	6	7	8=3-6-7
						fizice	130.200	65.000	181.042	34.467	146.575	97.765		83.277
0702	02	02				Impozit si taxa pe teren de la persoane juridice	4.200	2.000	18.454	18.454		3.176	680	14.598
0702	02	03				Impozitul pe terenul extravilan	137.300	68.600	215.532	55.223	160.309	104.793		110.739
		03				Taxe judiciare de timbru si alte taxe de timbru	1.100	500	137		137	137		
1000	02					A4 IMPOZIT SI TAXE PE BUNURI SI SERVICII	5.165.400	2.884.800	2.766.838	32.349	2.734.489	2.727.284	436	39.118
1102						SUME DEFALCATE DIN TVA	5.041.000	2.823.000	2.644.000		2.644.000	2.644.000		
		02				Sume defalcate din taxa pe valoarea adaugata pentru finantarea cheltuielilor descentralizate la nivelul comunelor,oraselor, municipiilor, sectoarelor si Municipiului Bucuresti	4.342.000	2.471.000	2.471.000		2.471.000	2.471.000		
2	05					Sume defalcate din taxa pe valoarea adaugata pentru drumuri	95.000	52.000	23.000		23.000	23.000		
1102	06					Sume defalcate din taxa pe valoarea adaugata pentru echilibrarea bugetelor locale	604.000	300.000	150.000		150.000	150.000		
1602						TAXE PE UTILIZAREA BUNURILOR, AUTORIZAREA UTILIZARII BUNURILOR SAU PE DESFASURAREA DE ACTIVITATI	124.400	61.800	122.838	32.349	90.489	83.284	436	39.118
1602	02					Impozit pe mijloacele de transport	59.500	29.500	88.032	29.888	58.144	48.478	436	39.118
		01				Impozit pe mijloacele de transport detinute de persoane fizice*)	49.400	24.500	81.121	22.977	58.144	44.804		36.317
1602	02	02				Impozit pe mijloace de transport detinute persoane de juridice*)	10.100	5.000	6.911	6.911		3.674	436	2.801

Capi- tol	Sub- capi- tol	Pa- ra- graf	Gru- pa/ Titlu	Ar- ti- col	Ali- ne- at	Denumire indicator	Prevederi bugetare anuale aprobrate la finele perioadei de raportare	Prevederi bugetare trimestriale cumulate	Drepturi constatate			Incasari realizate	Stingeri pe alte cai decat incasari	Drepturi constatate de incasat
									Total, din care:	din anii precedenti	din anul curent			
A						B	1	2	3=4+5	4	5	6	7	8=3-6-7
1602	03					Taxe si tarife pentru eliberarea de licente si autorizatii de functionare	63.700	31.700	33.943	1.618	32.325	33.943		
1602	50					Alte taxe pe utilizarea bunurilor, autorizarea utilizarii bunurilor sau pe desfasurare de activitati	1.200	600	863	843	20	863		
2900	02					C. VENITURI NEFISCALE	232.500	115.500	451.498	138.951	312.547	138.341	32.400	280.757
3000						C1. VENITURI DIN PROPRIETATE	72.000	36.000	28.483	17.797	10.686	28.483		
3002						VENITURI DIN PROPRIETATE	72.000	36.000	28.483	17.797	10.686	28.483		
	05					Venituri din concesiuni si inchirieri	72.000	36.000	28.483	17.797	10.686	28.483		
	30					Alte venituri din concesiuni si inchirieri de catre institutiile publice	72.000	36.000	28.483	17.797	10.686	28.483		
3300	02					C2. VANZARI DE BUNURI SI SERVICII	160.500	79.500	423.015	121.154	301.861	109.858	32.400	280.757
3302						VENITURI DIN PRESTARI DE SERVICII SI ALTE ACTIVITATI	55.300	27.000	165.681	13.059	152.622	35.135		130.546
3302	08					Venituri din prestari de servicii	55.300	27.000	70.068	13.059	57.009	35.135		34.933
	10					Contributia parintilor sau sustinatorilor legali pentru intretinerea copiilor in crese			95.613		95.613			95.613
3502						AMENZI, PENALITATI SI CONFISCARI	21.700	11.000	160.818	89.986	70.832	13.107		147.711
	01					Venituri din amenzi si alte sanctiuni aplicate potrivit dispozitiilor legale	21.700	11.000	160.818	89.986	70.832	13.107		147.711
3502	01	02				Venituri din amenzi si alte sanctiuni aplicate de catre alte institutii de specialitate	21.700	11.000	160.818	89.986	70.832	13.107		147.711
3602						DIVERSE VENITURI	83.500	41.500	64.116	18.109	46.007	61.616		2.500
	06					Taxe speciale	83.500	41.500	61.616	15.609	46.007	61.616		

Capi- tol	Sub- capi- tol	Pa- ra- graf	Gru- pa / Titlu	Ar- ti- col	Ali- ne- at	Denumire indicator	Prevederi bugetare anuale aprobrate la finele perioadei de raportare	Prevederi bugetare trimestriale cumulate	Drepturi constatate			Incasari realizate	Stingeri pe alte cai decat incasari	Drepturi constatate de incasat
									Total, din care:	din anii precedenti	din anul curent			
A						B	1	2	3=4+5	4	5	6	7	8=3-6-7
3602	50					Alte venituri			2.500	2.500				2.500
3702						TRANSFERURI VOLUNTARE, ALTELE DECAT SUBVENTIILE			32.400		32.400		32.400	
3702	03					Varsaminte din sectiunea de functionare pentru finantarea sectiunii de dezvoltare a bugetului local(cu semnul minus)	-143.000	-20.000	-1.636		-1.636		-1.636	
3702	04					Varsaminte din sectiunea de functionare	143.000	20.000	1.636		1.636		1.636	
	50					Alte transferuri voluntare			32.400		32.400			32.400
4000	02					III OPERATIUNI FINANCIARE			96.397		96.397		96.397	
4002						INCASARI DIN RAMBURSAREA IMPRUMUTURILOR ACORDATE			96.397		96.397		96.397	
4002	14					Sume din excedentul bugetului local utilizate pentru finantarea cheltuielilor sectiunii de dezvoltare			96.397		96.397		96.397	
4100	02					IV. SUBVENTII	5.455.100	5.430.900	313.677		313.677		313.677	
4200						SUBVENTII DE LA ALTE NIVELE ALE ADMINISTRATIEI PUBLICE	5.455.100	5.430.900	313.677		313.677		313.677	
4202						SUBVENTII DE LA BUGETUL DE STAT	5.455.100	5.430.900	313.677		313.677		313.677	
	34					Subventii pentru acordarea ajutorului pentru incalzirea locuintei cu lemne, carbuni, combustibili petrolieri	15.000	1.000	576		576		576	
4202	41					Subventii de la bugetul de stat pentru finantarea sanatatii	19.100	8.900	5.100		5.100		5.100	
4202	65					Finantarea Programului National de Dezvoltare Locala	5.421.000	5.421.000	308.001		308.001		308.001	

Capi- tol	Sub- capi- tol	Pa- ra- graf	Gru- pa/ Titlu	Ar- ti- col	Ali- ne- at	Denumire indicator	Prevederi bugetare anuale aprobrate la finele perioadei de raportare	Prevederi bugetare trimestriale cumulate	Drepturi constatate			Incasari realizate	Stingeri pe alte cai decat incasari	Drepturi constatate de incasat
									Total, din care:	din anii precedenti	din anul curent			
									1	2	3=4+5			
0702	02	01				fizice	130.200	65.000	181.042	34.467	146.575	97.765		83.277
		02				Impozit si taxa pe teren de la persoane juridice	4.200	2.000	18.454	18.454		3.176	680	14.598
		03				Impozitul pe terenul extravilan	137.300	68.600	215.532	55.223	160.309	104.793		110.739
	03					Taxe judiciare de timbru si alte taxe de timbru	1.100	500	137		137	137		
1000	02					A4 IMPOZITE SI TAXE PE BUNURI SI SERVICII	5.165.400	2.884.800	2.766.838	32.349	2.734.489	2.727.284	436	39.118
1102						SUME DEFALCATE DIN TVA	5.041.000	2.823.000	2.644.000		2.644.000	2.644.000		
	02					Sume defalcate din taxa pe valoarea adaugata pentru finantarea cheltuielilor descentralizate la nivelul comunelor, oraselor, municipiilor, sectoarelor si Municipiului Bucuresti	4.342.000	2.471.000	2.471.000		2.471.000	2.471.000		
	05					Sume defalcate din taxa pe valoarea adaugata pentru drumuri	95.000	52.000	23.000		23.000	23.000		
	06					Sume defalcate din taxa pe valoarea adaugata pentru echilibrarea bugetelor locale	604.000	300.000	150.000		150.000	150.000		
1602						TAXE PE UTILIZAREA BUNURILOR, AUTORIZAREA UTILIZARII BUNURILOR SAU PE DESFASURAREA DE ACTIVITATI	124.400	61.800	122.838	32.349	90.489	83.284	436	39.118
	02					Impozit pe mijloacele de transport	59.500	29.500	88.032	29.888	58.144	48.478	436	39.118
		01				Impozit pe mijloacele de transport detinute de persoane fizice*)	49.400	24.500	81.121	22.977	58.144	44.804		36.317
		02				Impozit pe mijloace de transport detinute persoane de juridice*)	10.100	5.000	6.911	6.911		3.674	436	2.801

Capi- tol	Sub- capi- tol	Pa- ra- graf	Gru- pa / Titlu	Ar- ti- col	Ali- ne- at	Denumire indicator	Prevederi bugetare anuale aprobrate la finele perioadei de raportare	Prevederi bugetare trimestriale cumulate	Drepturi constatate			Incasari realizate	Stingeri pe alte cai decat incasari	Drepturi constatate de incasat
									Total, din care:	din anii precedenti	din anul curent			
A						B	1	2	3=4+5	4	5	6	7	8=3-6-7
1602	03					Taxe si tarife pentru eliberarea de licente si autorizatii de functionare	63.700	31.700	33.943	1.618	32.325	33.943		
	50					Alte taxe pe utilizarea bunurilor, autorizarea utilizarii bunurilor sau pe desfasurare de activitati	1.200	600	863	843	20	863		
2900	02					C. VENITURI NEFISCALE	89.500	95.500	449.862	138.951	310.911	136.705	32.400	280.757
3000						C1. VENITURI DIN PROPRIETATE	72.000	36.000	28.483	17.797	10.686	28.483		
3002						VENITURI DIN PROPRIETATE	72.000	36.000	28.483	17.797	10.686	28.483		
	05					Venituri din concesiuni si inchirieri	72.000	36.000	28.483	17.797	10.686	28.483		
	30					Alte venituri din concesiuni si inchirieri de catre institutiile publice	72.000	36.000	28.483	17.797	10.686	28.483		
3300	02					C2. VANZARI DE BUNURI SI SERVICII	17.500	59.500	421.379	121.154	300.225	108.222	32.400	280.757
3302						VENITURI DIN PRESTARI DE SERVICII SI ALTE ACTIVITATI	55.300	27.000	165.681	13.059	152.622	35.135		130.546
	08					Venituri din prestari de servicii	55.300	27.000	70.068	13.059	57.009	35.135		34.933
	10					Contributia parintilor sau sustinatorilor legali pentru intretinerea copiilor in cresc			95.613		95.613			95.613
3502						AMENZI, PENALITATI SI CONFISCARI	21.700	11.000	160.818	89.986	70.832	13.107		147.711
	01					Venituri din amenzi si alte sanctiuni aplicate potrivit dispozitiilor legale	21.700	11.000	160.818	89.986	70.832	13.107		147.711
	02					Venituri din amenzi si alte sanctiuni aplicate de catre alte institutii de specialitate	21.700	11.000	160.818	89.986	70.832	13.107		147.711
3602						DIVERSE VENITURI	83.500	41.500	64.116	18.109	46.007	61.616		2.500
	06					Taxe speciale	83.500	41.500	61.616	15.609	46.007	61.616		

Capi- tol	Sub- capi- tol	Pa- ra- graf	Gru- pa/ Titlu	Ar- ti- col	Ali- ne- at	Denumire indicator	Prevederi bugetare anuale aprobrate la finele perioadei de raportare	Prevederi bugetare trimestriale cumulate	Drepturi constatate			Incasari realizate	Sfingeri pe alte cai decat incasari	Drepturi constatate de incasat
									Total, din care:	din anii precedenti	din anul curent			
A						B	1	2	3=4+5	4	5	6	7	8=3-6-7
3602	50					Alte venituri			2.500	2.500				2.500
3702						TRANSFERURI VOLUNTARE, ALTELE DECAT SUBVENTIILE	-143.000	-20.000	30.764		30.764	-1.636	32.400	
	03					Varsaminte din sectiunea de functionare pentru finantarea sectiunii de dezvoltare a bugetului local(cu semnul minus)	-143.000	-20.000	-1.636		-1.636	-1.636		
	50					Alte transferuri voluntare			32.400		32.400		32.400	
4100	02					IV. SUBVENTII	34.100	9.900	5.676		5.676	5.676		
4200						SUBVENTII DE LA ALTE NIVELE ALE ADMINISTRATIEI PUBLICE	34.100	9.900	5.676		5.676	5.676		
4202						SUBVENTII DE LA BUGETUL DE STAT	34.100	9.900	5.676		5.676	5.676		
	34					Subventii pentru acordarea ajutorului pentru incalzirea locuintei cu lemne, carbuni, combustibili petrolieri	15.000	1.000	576		576	576		
	41					Subventii de la bugetul de stat pentru finantarea sanatatii	19.100	8.900	5.100		5.100	5.100		

CONTUL DE EXECUTIE AL BUGETULUI LOCAL - VENITURI
SECTIUNEA DE DEZVOLTARE
30.06.2016

Pag. 1 -lei-

Capi- tol	Sub- capi- tol	Pa- ra- graf	Gru- pa/ Titlu	Ar- ti- col	Ali- ne- at	Denumire indicator	Prevederi bugetare anuale aprobrate la finele perioadei de raportare	Prevederi bugetare trimestriale cumulate	Drepturi constatate			Incasari realizate	Stingeri pe alte cai decat incasari	Drepturi constatate de incasat					
									Total, din care:	din anii precedenti	din anul curent								
									1	2	3=4+5				4	5	6	7	8=3-6-7
						A	B												
0001	02					TOTAL VENITURI-BUGET LOCAL	5.564.000	5.441.000	406.034		406.034	406.034							
0002						I. VENITURI CURENTE	143.000	20.000	1.636		1.636	1.636							
2900						C. VENITURI NMFISCALE	143.000	20.000	1.636		1.636	1.636							
3300						C2. VANZARI DE BUNURI SI SERVICII	143.000	20.000	1.636		1.636	1.636							
3702						TRANSFERURI VOLUNTARE, ALTELE DECAT SUBVENTIILE	143.000	20.000	1.636		1.636	1.636							
	04					Varsaminte din sectiunea de functionare	143.000	20.000	1.636		1.636	1.636							
4000	02					III OPERATIUNI FINANCIARE			96.397		96.397	96.397							
4002						INCASARI DIN RAMBURSAREA IMPRUMUTURILOR ACORDATE			96.397		96.397	96.397							
	14					Sume din excedentul bugetului local utilizate pentru finantarea cheltuielilor sectiunii de dezvoltare			96.397		96.397	96.397							
00	02					IV. SUBVENTII	5.421.000	5.421.000	308.001		308.001	308.001							
4200						SUBVENTII DE LA ALTE NIVELE ALE ADMINISTRATIEI PUBLICE	5.421.000	5.421.000	308.001		308.001	308.001							
4202						SUBVENTII DE LA BUGETUL DE STAT	5.421.000	5.421.000	308.001		308.001	308.001							
	65					Finantarea Programului National de Dezvoltare Locala	5.421.000	5.421.000	308.001		308.001	308.001							

Capit- Sub- Pa- Gru- Ar- ti- ne- at	Pa- ra- pa / Titlu col	Denumire indicator	Credite de angajament	Credite bugetare		3	4	5	6	7=5-6	8
				anuale aprobat la finele de raportare	trimestrate cumulate						
7402	05	PROTECTIA MEDIULUI	120.000	60.000	44.344	44.344	44.344	44.344	44.344	37.529	44.352
	02	Salubritate si gestionarea deseurilor Colectarea, tratarea si distrugerea deseurilor	120.000	60.000	44.344	44.344	44.344	44.344	44.344	9.863	44.352
8000	02	Partea V-a ACTIVITATI ECONOMICE	5.932.390	5.799.970	167.646	167.646	167.646	157.783	155.549	9.863	132.730
8302		AGRICULTURA, SILVICULTURA, SI VANATORIE	14.000	94.000	2.234	2.234	2.234	2.234	2.234		132.730
8302	50	Alte cheburii in domeniul agriculturii, silviculturii,pisciculturii si vanatorii	14.000	94.000	2.234	2.234	2.234	2.234	2.234	9.863	132.730
8402	03	TRANSPORTURI	5.918.390	5.705.970	165.412	165.412	165.412	155.549	155.549	9.863	132.730
		Transport rutier	5.918.390	5.705.970	165.412	165.412	165.412	155.549	155.549	9.863	132.730
	01	Drumuri si poduri	190.950	94.070	103.505	103.505	103.505	65.976	65.976		59.605

JUDETUL BOTOSANI

Pag. 4 - lei-

Capi- tol	Sub- capi- tol	Pa- ra- graf	Gru- pa / Titlu	Ar- ti- col	Ali- ne- at	Denumire indicator	Credite de angajament	Credite bugetare		Angajamente bugetare	Angajamente legale	Plati efectuate	Angajamente legale de platit	Cheltuieli efective
								anuale aprobrate la finele perioadei de raportare	trimestriale cumulate					
A						B	1	2	3	4	5	6	7=5-6	8
5002						TOTAL CHELTUIELI		12.681.540	9.707.840	5.292.840	5.292.840	3.104.066	2.188.774	3.120.092
	01					CHELTUIELI CURENTE		6.389.000	3.538.300	5.194.807	5.194.807	3.006.033	2.188.774	3.051.265
	10					TITLUL I CHELTUIELI DE PERSONAL		4.488.820	2.519.540	4.488.820	4.488.820	2.300.046	2.188.774	2.317.101
	10	01				Cheltuieli salariale in bani		3.666.510	2.033.540	3.666.510	3.666.510	1.871.628	1.794.882	1.891.182
	10	01	01			Salarii de baza		3.284.210	1.779.720	3.284.210	3.284.210	1.662.048	1.622.162	1.675.705
	10	01	05			Sporuri pentru conditii de munca		40.100	19.520	40.100	40.100	13.727	26.373	13.053
	10	01	06			Alte sporuri		53.800	34.300	53.800	53.800	27.799	26.001	29.512
	10	01	11			Fond aferent plarii cu ora		238.400	175.000	238.400	238.400	154.289	84.111	162.471
	10	01	12			Indemnizatii platite unor persoane din afara unitatii		50.000	25.000	50.000	50.000	13.765	36.235	10.441
	10	03				Contributii		822.310	486.000	822.310	822.310	428.418	393.892	425.919
	10	03	01			Contributii de asigurari sociale de stat		556.160	324.260	556.160	556.160	301.701	254.459	299.565
	10	03	02			Contributii de asigurari de somaj		19.310	11.020	19.310	19.310	8.986	10.324	9.053
	10	03	03			Contributii de asigurari sociale de sanatate		187.480	108.520	187.480	187.480	97.227	90.253	98.233
	10	03	04			Contributii de asigurari pentru accidente de munca si boli profesionale		8.940	5.690	8.940	8.940	3.394	5.546	3.435
	10	03	06			Contributii pentru concedii si indemnizatii		50.420	36.510	50.420	50.420	17.110	33.310	15.633
	20					TITLUL II BUNURI SI SERVICII		1.581.480	840.060	565.806	565.806	565.806		586.258
	20	01				Bunuri si servicii		1.495.800	793.870	538.918	538.918	538.918		561.350
	20	01	01			Furnituri de birou		31.000	13.500	8.728	8.728	8.728		10.919
	20	01	02			Materiale pentru curatenie		23.000	9.000	4.089	4.089	4.089		6.725
	20	01	03			Incalzit, iluminat si forta motrica		385.170	226.060	170.869	170.869	170.869		172.540
	20	01	04			Apa, canal si salubritate		20.300	7.900	4.332	4.332	4.332		4.870
	20	01	05			Carburanti si lubrifianti		75.000	28.750	23.760	23.760	23.760		37.747
	20	01	06			Piese de schimb		15.000	4.000	1.813	1.813	1.813		5.036

Capi- tol	Sub- capi- tol	Pa- ra- graf	Gru- pa / Titlu	Ar- ti- col	Ali- ne- at	Denumire indicator	Credite de angajament	Credite bugetare		Angajamente bugetare	Angajamente legale	Plati efectuate	Angajamente legale de platit	Cheltuieli efective
								anuale aprobrate la finele perioadei de raportare	trimestriale cumulate					
A						B	1	2	3	4	5	6	7=5-6	8
			20	01	07	Transport		55.000	30.000	16.461	16.461	16.461		16.461
			20	01	08	Posta, telecomunicatii, radio, tv, internet		29.800	15.400	10.680	10.680	10.680		10.700
			20	01	09	Materiale si prestari de servicii cu caracter functional		35.660	14.160	7.363	7.363	7.363		15.780
			20	01	30	Alte bunuri si servicii pentru intretinere si functionare		825.870	445.100	290.823	290.823	290.823		280.572
			20	03		Hrana		13.000	8.000	7.203	7.203	7.203		7.203
			20	03	01	Hrana pentru oameni		13.000	8.000	7.203	7.203	7.203		7.203
			20	05		Bunuri de natura obiectelor de inventar		10.500	5.500	2.180	2.180	2.180		200
			20	05	30	Alte obiecte de inventar		10.500	5.500	2.180	2.180	2.180		200
			20	06		Deplasari, detasari, transferari		10.000	5.300	1.123	1.123	1.123		1.123
			20	06	01	Deplasari interne, detasari, transferari		10.000	5.300	1.123	1.123	1.123		1.123
			20	11		Carti, publicatii si materiale documentare		3.300	1.500					
			20	13		Pregatire profesionala		18.500	8.000	150	150	150		150
			20	19		Contributii ale administratiei publice locale la realizarea unor lucrari si servicii de interes public local, in baza unor conventii sau contracte de asociere		18.000	9.000	7.350	7.350	7.350		7.350
			20	30		Alte cheltuieli		12.380	8.890	8.882	8.882	8.882		8.882
			20	30	03	Prime de asigurare non-viata		6.560	6.560	6.559	6.559	6.559		6.559
			20	30	04	Chirii		5.820	2.330	2.323	2.323	2.323		2.323
			57			TITLUL VIII ASISTENTA SOCIALA		228.700	128.700	109.793	109.793	109.793		117.518
			57	02		Ajutoare sociale		228.700	128.700	109.793	109.793	109.793		117.518
			57	02	01	Ajutoare sociale in numerar		206.700	106.700	102.143	102.143	102.143		109.868
			57	02	03	Tichete de cresa si tichete sociale pentru gradinita		22.000	22.000	7.650	7.650	7.650		7.650

Capi- tol	Sub- capi- tol	Pa- ra- graf	Gru- pa / Titlu	Ar- ti- col	Ali- ne- at	Denumire indicator	Credite de angajament	Credite bugetare		Angajamente bugetare	Angajamente legale	Plati efectuate	Angajamente legale de platit	Cheltuieli efective
								anuale aprobrate la finele perioadei de raportare	trimestriale cumulate					
								1	2					
A						B	1	2	3	4	5	6	7=5-6	8
			10	03	06	accidente de munca si boli profesionale		160	80	160	160	53	107	53
			20			Contributii pentru concedii si indemnizatii		670	330	670	670	249	421	255
			20			TITLUL II BUNURI SI SERVICII		38.200	11.800	913	913	913		913
			20	01		Bunuri si servicii		34.700	10.500	789	789	789		789
			20	01	30	Alte bunuri si servicii pentru intretinere si functionare		34.700	10.500	789	789	789		789
			20	05		Bunuri de natura obiectelor de inventar		3.000	1.000					
			20	05	30	Alte obiecte de inventar		3.000	1.000					
			20	06		Deplasari, detasari, transferari		500	300	124	124	124		124
			20	06	01	Deplasari interne, detasari, transferari		500	300	124	124	124		124
			70			CHELTUIELI DE CAPITAL								103
			71			TITLUL XIII ACTIVE NEFINANCIARE								103
			71	01		Active fixe								103
			71	01	30	Alte active fixe (inclusiv reparatii capitale)								103
6500	02					Partea III-a CHELTUIELI SOCIAL-CULTURALE		4.894.800	2.810.600	4.294.670	4.294.670	2.465.967	1.828.703	2.489.579
6502						INVATAMANT		4.242.000	2.437.000	3.900.463	3.900.463	2.184.632	1.715.831	2.248.171
			01			CHELTUIELI CURENTE		4.242.000	2.437.000	3.900.463	3.900.463	2.184.632	1.715.831	2.230.991
			10			TITLUL I CHELTUIELI DE PERSONAL		3.640.000	2.100.000	3.640.000	3.640.000	1.924.169	1.715.831	1.936.059
			10	01		Cheltuieli salariale in bani		2.972.200	1.690.300	2.972.200	2.972.200	1.562.757	1.409.443	1.579.317
			10	01	01	Salarii de baza		2.687.800	1.484.800	2.687.800	2.687.800	1.383.669	1.304.131	1.390.376
			10	01	06	Alte sporuri		46.000	30.500	46.000	46.000	24.799	21.201	26.470
			10	01	11	Fond aferent platii cu ora		238.400	175.000	238.400	238.400	154.289	84.111	162.471
			10	03		Contributii		667.800	409.700	667.800	667.800	361.412	306.388	356.742
			10	03	01	Contributii de asigurari sociale de stat		451.900	272.700	451.900	451.900	253.741	198.159	250.610
			10	03	02	Contributii de asigurari de somaj		15.600	9.200	15.600	15.600	7.562	8.038	7.613

Capi- tol	Sub- capi- tol	Pa- ra- graf	Gru- pa / Titlu	Ar- ti- col	Ali- ne- at	Dezumire indicator	Credite de angajament	Credite bugetare		Angajamente bugetare	Angajamente legale	Plati efectuate	Angajamente legale de platit	Cheltuieli efective
								anuale aprobrate la finele perioadei de raportare	trimestriale cumulate					
A						B	1	2	3	4	5	6	7=5-6	8
			10	03	03	Contributii de asigurari sociale de sanatate		148.600	89.400	148.600	148.600	81.282	67.318	82.125
			10	03	04	Contributii de asigurari pentru accidente de munca si boli profesionale		7.600	5.000	7.600	7.600	2.938	4.662	2.970
			10	03	06	Contributii pentru concedii si indemnizatii		44.100	33.400	44.100	44.100	15.889	28.211	13.424
			20			TITLUL II BUNURI SI SERVICII		550.000	295.000	237.425	237.425	237.425		271.894
			20	01		Bunuri si servicii		535.620	284.110	228.393	228.393	228.393		262.662
			20	01	01	Furnituri de birou		11.000	3.000	2.997	2.997	2.997		5.828
			20	01	02	Materiale pentru curatenie		11.000	3.000	2.977	2.977	2.977		6.274
			20	01	03	Incalzit, iluminat si forta motrica		220.970	137.460	126.247	126.247	126.247		127.918
			20	01	04	Apa, canal si salubritate		16.300	5.900	4.136	4.136	4.136		4.674
			20	01	05	Carburanti si lubrifianti		75.000	28.750	23.760	23.760	23.760		33.997
			20	01	06	Piese de schimb		15.000	4.000	1.813	1.813	1.813		5.036
			20	01	07	Transport		55.000	30.000	16.461	16.461	16.461		16.461
			20	01	08	Posta, telecomunicatii, radio, tv, internet		11.800	6.400	4.980	4.980	4.980		5.000
			20	01	09	Materiale si prestari de servicii cu caracter functional		35.660	14.160	7.363	7.363	7.363		15.780
			20	01	30	Alte bunuri si servicii pentru intretinere si functionare		83.890	51.440	37.659	37.659	37.659		41.694
			20	05		Bunuri de natura obiectelor de inventar								200
			20	05	30	Alte obiecte de inventar								200
			20	13		Pregatire profesionala		2.000	2.000	150	150	150		150
			20	30		Alte cheltuieli		12.380	8.890	6.882	8.882	8.882		8.882
			20	30	03	Prime de asigurare non-viata		6.560	6.560	6.559	6.559	6.559		6.559
			20	30	04	Chirii		5.820	2.330	2.323	2.323	2.323		2.323
			57			TITLUL VIII ASISTENTA SOCIALA		22.000	22.000	7.650	7.650	7.650		7.650

Capi- tol	Sub- capi- tol	Pa- ra- graf	Gru- pa / Titlu	Ar- ti- col	Ali- ne- at	Denumire indicator	Credite de angajament	Credite bugetare		Angajamente bugetare	Angajamente legale	Plati efectuate	Angajamente legale de platit	Cheltuieli efective
								anuale aprobrate la finele perioadei de raportare	trimestriale cumulate					
A						B	1	2	3	4	5	6	7=5-6	8
			57	02		Ajutoare sociale		22.000	22.000	7.650	7.650	7.650		7.650
			57	02	03	Tichete de cresa si tichete sociale pentru gradinita		22.000	22.000	7.650	7.650	7.650		7.650
			59			TITLUL XI ALTE CHELTUIELI		30.000	20.000	15.388	15.388	15.388		15.388
			59	01		Burse		30.000	20.000	15.388	15.388	15.388		15.388
			70			CHELTUIELI DE CAPITAL								17.180
			71			TITLUL XIII ACTIVE NEFINANCIARE								17.180
			71	01		Active fixe								17.180
			71	01	02	Masini, echipamente si mijloace de transport								16.527
			71	01	03	Mobilier, aparatura birotica si alte active corporale								236
			71	01	30	Alte active fixe (inclusiv reparatii capitale)								417
6602						SANATATE		26.400	11.300	19.440	19.440	8.065	11.375	9.596
			01			CHELTUIELI CURENTE		26.400	11.300	19.440	19.440	8.065	11.375	9.596
			10			TITLUL I CHELTUIELI DE PERSONAL		18.200	8.000	18.200	18.200	6.825	11.375	8.356
			10	01		Cheltuieli salariale in bani		14.400	6.200	14.400	14.400	5.574	8.826	6.824
			10	01	01	Salarii de baza		13.300	5.700	13.300	13.300	5.574	7.726	6.824
			10	01	06	Alte sporuri		1.100	500	1.100	1.100		1.100	
			10	03		Contributii		3.800	1.800	3.800	3.800	1.251	2.549	1.532
			10	03	01	Contributii de asigurari sociale de stat		2.590	1.240	2.590	2.590	881	1.709	1.078
			10	03	02	Contributii de asigurari de somaj		90	40	90	90	26	64	32
			10	03	03	Contributii de asigurari sociale de sanatate		930	430	930	930	289	641	354
			10	03	04	Contributii de asigurari pentru accidente de munca si boli profesionale		40	20	40	40	8	32	10

Capi- tol	Sub- capi- tol	Pa- ra- graf	Gru- pa / Titlu	Ar- ti- col	Ali- ne- at	Denumire indicator	Credite de angajament	Credite bugetare		Angajamente bugetare	Angajamente legale	Plati efectuate	Angajamente legale de platit	Cheltuieli efective
								anuale aprobrate la finele perioadei de raportare	trimestriale cumulate					
A						B	1	2	3	4	5	6	7=5-6	8
			20			TITLUL II BUNURI SI SERVICII		29.800	13.900	9.318	9.318	9.318		9.320
			20	01		Bunuri si servicii		27.500	13.400	9.251	9.251	9.251		9.253
			20	01	01	Furnituri de birou		1.000	500	115	115	115		115
			20	01	02	Materiale pentru curatenie		1.000	500					
			20	01	03	Incalzit, iluminat si forta motrica		1.200	600	407	407	407		407
			20	01	30	Alte bunuri si servicii pentru intretinere si functionare		24.300	11.800	8.729	8.729	8.729		8.731
			20	06		Deplasari, detasari, transferari		500	500	67	67	67		67
			20	06	01	Deplasari interne, detasari, transferari		500	500	67	67	67		67
			20	11		Carti, publicatii si materiale documentare		1.800						
			59			TITLUL XI ALTE CHELTUIELI		60.000	30.000	15.000	15.000	15.000		15.000
			59	12		Sustinerea cultelor		60.000	30.000	15.000	15.000	15.000		15.000
			70			CHELTUIELI DE CAPITAL		97.000	94.000	58.771	58.771	58.771		6.107
			71			TITLUL XIII ACTIVE NEFINANCIARE		97.000	94.000	58.771	58.771	58.771		6.107
			71	01		Active fixe		97.000	94.000	58.771	58.771	58.771		6.107
			71	01	01	Constructii		44.000	44.000	35.123	35.123	35.123		
			71	01	02	Masini, echipamente si mijloace de transport								1.994
			71	01	03	Mobilier, aparatura birotica si alte active corporale								4.113
			71	01	30	Alte active fixe (inclusiv reparatii capitale)		53.000	50.000	23.648	23.648	23.648		
6802						ASIGURARI SI ASISTENTA SOCIALA		415.800	212.800	267.878	267.878	179.457	88.421	190.662
			01			CHELTUIELI CURENTE		412.800	212.800	267.878	267.878	179.457	88.421	189.045
			10			TITLUL I CHELTUIELI DE PERSONAL		156.200	80.400	156.200	156.200	67.779	88.421	69.642
			10	01		Cheltuieli salariale in bani		127.350	65.670	127.350	127.350	54.978	72.372	56.498
			10	01	01	Salarii de baza		124.500	64.300	124.500	124.500	53.925	70.575	55.430

Cap-Sub-Par-Cru-Ar-Ab-	fol capi-Sub-Par-Cru-Ar-Ab-	ne-col	Tribu	pa /	Ar-	ne-col	ai	A		B	1	2	3	4	5	6	7=5-6	8
								Denumire indicator	Credit angajament									
		Credite bugetare		anuale		la finele		de raportare										
		trimestriale		cumulate														
10	01	05	Sporuri pentru conditii de munca	2.850	1.370	14.730	28.850	2.850	1.370	106.700	206.700	106.700	102.143	102.143	102.143	102.143	109.868	109.868
10	03	01	Contributii de asigurari sociale de	28.850	14.730	14.730	28.850	2.850	1.370	106.700	206.700	106.700	102.143	102.143	102.143	102.143	109.868	109.868
10	03	02	Contributii de asigurari sociale de	680	330	330	680	680	330	106.700	206.700	106.700	102.143	102.143	102.143	102.143	109.868	109.868
10	03	03	Contributii de asigurari sociale de	6.600	3.280	3.280	6.600	6.600	3.280	106.700	206.700	106.700	102.143	102.143	102.143	102.143	109.868	109.868
10	03	04	Contributi de asignati pentru	290	190	190	290	290	190	106.700	206.700	106.700	102.143	102.143	102.143	102.143	109.868	109.868
10	03	06	Contributi pentru concedii si	1.130	580	580	1.130	485	204	106.700	206.700	106.700	102.143	102.143	102.143	102.143	109.868	109.868
20			indemnizatii	49.908	25.700	25.700	49.908	485	645	106.700	206.700	106.700	102.143	102.143	102.143	102.143	109.868	109.868
20	01	01	Bunuri si servicii	35.000	17.500	17.500	35.000	2.300	2.300	106.700	206.700	106.700	102.143	102.143	102.143	102.143	109.868	109.868
20	01	01	Furnizuri de birou	2.000	1.000	1.000	2.000	1.000	1.000	106.700	206.700	106.700	102.143	102.143	102.143	102.143	109.868	109.868
20	01	02	Materiale pentru curatenie	3.000	1.500	1.500	3.000	1.300	1.300	106.700	206.700	106.700	102.143	102.143	102.143	102.143	109.868	109.868
20	01	03	Incalzit, iluminat si forta motrica	6.000	3.000	3.000	6.000	1.272	1.272	106.700	206.700	106.700	102.143	102.143	102.143	102.143	109.868	109.868
20	01	04	Apa, canal si salubritate	2.000	1.000	1.000	2.000	1.000	1.000	106.700	206.700	106.700	102.143	102.143	102.143	102.143	109.868	109.868
20	01	08	Posta, telecomunicatii, radio, tv,	1.000	1.000	1.000	1.000	1.000	1.000	106.700	206.700	106.700	102.143	102.143	102.143	102.143	109.868	109.868
20	01	30	Alte bunuri si servicii pentru	2.000	1.000	1.000	2.000	1.000	1.000	106.700	206.700	106.700	102.143	102.143	102.143	102.143	109.868	109.868
20			internet	20.000	10.000	10.000	20.000	1.015	1.015	106.700	206.700	106.700	102.143	102.143	102.143	102.143	109.868	109.868
20	03	03	Hrana	13.000	8.000	8.000	13.000	7.203	7.203	106.700	206.700	106.700	102.143	102.143	102.143	102.143	109.868	109.868
20	03	01	Hrana pentru cameni	13.000	8.000	8.000	13.000	7.203	7.203	106.700	206.700	106.700	102.143	102.143	102.143	102.143	109.868	109.868
20	06	01	Deplasari, detasari, transferari	400	200	200	400	32	32	106.700	206.700	106.700	102.143	102.143	102.143	102.143	109.868	109.868
20	06	01	Deplasari interne, detasari, transferari	400	200	200	400	32	32	106.700	206.700	106.700	102.143	102.143	102.143	102.143	109.868	109.868
20	13		Pregatire profesionala	1.500	200	200	1.500	32	32	106.700	206.700	106.700	102.143	102.143	102.143	102.143	109.868	109.868
57	02		Ajutoare sociale	20.000	10.000	10.000	20.000	1.015	1.015	106.700	206.700	106.700	102.143	102.143	102.143	102.143	109.868	109.868

Capi- tol	Sub- capi- tol	Pa- ra- graf	Gru- pa / Titlu	Ar- ti- col	Ali- ne- at	Denumire indicator	Credite de angajament	Credite bugetare		Angajamente bugetare	Angajamente legale	Plati efectuate	Angajamente legale de platit	Cheltuieli efective
								anuale aprobrate la finele perioadei de raportare	trimestriale cumulate					
A						B	1	2	3	4	5	6	7=5-6	8
			57	02	01	Ajutoare sociale in numerar		206.700	106.700	102.143	102.143	102.143		109.868
			70			CHELTUIELI DE CAPITAL		3.000						1.617
			71			TITLUL XIII ACTIVE NEFINANCIARE		3.000						1.617
			71	01		Active fixe		3.000						1.617
			71	01	02	Masini, echipamente si mijloace de transport								1.617
			71	01	30	Alte active fixe (inclusiv reparatii capitale)		3.000						
7000	02					Partea IV-a SERVICII SI DEZVOLTARE PUBLICA, LOCUINTE, MEDIU SI APE		949.950	649.070	206.125	206.125	168.596	37.529	140.031
7002						LOCUINTE, SERVICII SI DEZVOLTARE PUBLICA		829.950	589.070	161.781	161.781	124.252	37.529	95.679
			01			CHELTUIELI CURENTE		311.950	163.070	135.892	135.892	98.363	37.529	95.679
			10			TITLUL I CHELTUIELI DE PERSONAL		71.950	35.070	71.950	71.950	34.421	37.529	34.887
			10	01		Cheltuieli salariale in bani		58.500	28.500	58.500	58.500	28.100	30.400	28.480
			10	01	01	Salarii de baza		58.500	28.500	58.500	58.500	28.100	30.400	28.480
			10	03		Contributii		13.450	6.570	13.450	13.450	6.321	7.129	6.407
			10	03	01	Contributii de asigurari sociale de stat		9.300	4.500	9.300	9.300	4.440	4.860	4.500
			10	03	02	Contributii de asigurari de somaj		310	150	310	310	140	170	142
			10	03	03	Contributii de asigurari sociale de sanatate		3.200	1.600	3.200	3.200	1.460	1.740	1.480
			10	03	04	Contributii de asigurari pentru accidente de munca si boli profesionale		120	60	120	120	43	77	44
			10	03	06	Contributii pentru concedii si indemnizatii		520	260	520	520	238	282	241
			20			TITLUL II BUNURI SI SERVICII		240.000	130.000	63.942	63.942	63.942		60.792
			20	01		Bunuri si servicii		237.500	127.500	61.762	61.762	61.762		60.792
			20	01	03	Incalzit, iluminat si forta motrica		140.000	75.000	36.074	36.074	36.074		36.074

Capi- tol	Sub- capi- tol	Pa- ra- graf	Gru- pa / Titlu	Ar- ti- col	Ali- ne- at	Denumire indicator	Credite de angajament	Credite bugetare		Angajamente bugetare	Angajamente legale	Plati efectuate	Angajamente legale de platit	Cheltuieli efective
								anuale aprobrate la finele perioadei de raportare	trimestriale cumulate					
A						B	1	2	3	4	5	6	7=5-6	8
			20	01	30	Alte bunuri si servicii pentru intretinere si functionare		97.500	52.500	25.688	25.688	25.688		24.718
			20	05		Bunuri de natura obiectelor de inventar		2.500	2.500	2.180	2.180	2.180		
			20	05	30	Alte obiecte de inventar		2.500	2.500	2.180	2.180	2.180		
			70			CHELTUIELI DE CAPITAL		518.000	424.000	25.889	25.889	25.889	✓	
			71			TITLUL XIII ACTIVE NEFINANCIARE		518.000	424.000	25.889	25.889	25.889		
			71	01		Active fixe		518.000	424.000	25.889	25.889	25.889		
			71	01	01	Constructii		518.000	424.000	25.889	25.889	25.889		
7402						PROTECTIA MEDIULUI		120.000	60.000	44.344	44.344	44.344	✓	44.352
			01			CHELTUIELI CURENTE		120.000	60.000	44.344	44.344	44.344	✓	44.352
			20			TITLUL II BUNURI SI SERVICII		120.000	60.000	44.344	44.344	44.344	✓	44.352
			20	01		Bunuri si servicii		120.000	60.000	44.344	44.344	44.344		44.352
			20	01	30	Alte bunuri si servicii pentru intretinere si functionare		120.000	60.000	44.344	44.344	44.344		44.352
8000 02						Partea V-a ACTIUNI ECONOMICE		5.932.390	5.799.970	167.646	167.646	157.783	9.863	132.730
8302						AGRICULTURA, SILVICULTURA, SI VANATOARE		14.000	94.000	2.234	2.234	2.234	✓	
			70			CHELTUIELI DE CAPITAL		14.000	94.000	2.234	2.234	2.234	✓	
			71			TITLUL XIII ACTIVE NEFINANCIARE		14.000	94.000	2.234	2.234	2.234		
			71	01		Active fixe		14.000	94.000	2.234	2.234	2.234		
			71	01	30	Alte active fixe (inclusiv reparatii capitale)		14.000	94.000	2.234	2.234	2.234		
8402						TRANSPORTURI		5.918.390	5.705.970	165.412	165.412	155.549	9.863	132.730
			01			CHELTUIELI CURENTE		257.850	148.430	154.273	154.273	144.410	9.863	132.730
			10			TITLUL I CHELTUIELI DE PERSONAL		18.470	9.070	18.470	18.470	8.607	9.863	8.723
			10	01		Cheltuieli salariale in bani		14.990	7.330	14.990	14.990	7.025	7.965	7.120
			10	01	01	Salarii de baza		14.990	7.330	14.990	14.990	7.025	7.965	7.120
			10	03		Contributii		3.480	1.740	3.480	3.480	1.582	1.898	1.603

Capi- tol	Sub- capi- tol	Pa- ra- graf	Gru- pa / Titlu	Ar- ti- col	Ali- ne- at	Denumire indicator	Credite de angajament	Credite bugetare		Angajamente bugetare	Angajamente legale	Plati efectuate	Angajamente legate de platit	Cheltuieli efective
								anuale aprobrate la finele perioadei de raportare	trimestriale cumulate					
A						B	1	2	3	4	5	6	7=5-6	8
			10	03	01	Contributii de asigurari sociale de stat		2.400	1.200	2.400	2.400	1.108	1.292	1.123
			10	03	02	Contributii de asigurari de somaj		80	40	80	80	36	44	36
			10	03	03	Contributii de asigurari sociale de sanatate		800	400	800	800	365	435	370
			10	03	04	Contributii de asigurari pentru accidente de munca si boli profesionale		40	20	40	40	12	28	12
			10	03	06	Contributii pentru concedii si indemnizatii		160	80	160	160	61	99	62
			20			TITLUL II BUNURI SI SERVICII		239.380	139.360	135.803	135.803	135.803		124.007
			20	01		Bunuri si servicii		239.380	139.360	135.803	135.803	135.803		124.007
			20	01	30	Alte bunuri si servicii pentru intretinere si functionare		239.380	139.360	135.803	135.803	135.803		124.007
			70			CHELTUIELI DE CAPITAL		5.660.540	5.557.540	11.139	11.139	11.139		
			71			TITLUL XIII ACTIVE NEFINANCIARE		5.660.540	5.557.540	11.139	11.139	11.139		
			71	01		Active fixe		5.660.540	5.557.540	11.139	11.139	11.139		
			71	01	01	Constructii		5.660.540	5.557.540	11.139	11.139	11.139		

Conducatorul institutiei,

Conducatorul compartimentului
financiar-contabil

JUDETUL BOTOSANI

CONTUL DE EXECUTIE AL BUGETULUI LOCAL - CHELTUIELI
SECTIUNEA DE FUNCTIONARE
30.06.2016

Pag. 1 - lei-

Capi- tol	Sub- capi- tol	Pa- ra- graf	Gru- pa / Titlu	Ar- ti- col	Ali- ne- at	Denumire indicator	Credite de angajament	Credite bugetare		Angajamente bugetare	Angajamente legale	Plati efectuate	Angajamente legale de platit	Cheltuieli efective
								anuale aprobrate la finele perioadei de raportare	trimestriale cumulate					
A						B	1	2	3	4	5	6	7=5-6	8
5002						TOTAL CHELTUIELI		6.389.000	3.538.300	5.194.807	5.194.807	3.006.033	2.188.774	3.051.265
	01					CHELTUIELI CURENTE		6.389.000	3.538.300	5.194.807	5.194.807	3.006.033	2.188.774	3.051.265
	10					TITLUL I CHELTUIELI DE PERSONAL		4.488.820	2.519.540	4.488.820	4.488.820	2.300.046	2.188.774	2.317.101
	10	01				Cheltuieli salariale in bani		3.666.510	2.033.540	3.666.510	3.666.510	1.871.628	1.794.882	1.891.182
	10	01	01			Salarii de baza		3.284.210	1.779.720	3.284.210	3.284.210	1.662.048	1.622.162	1.675.705
	10	01	05			Sporuri pentru conditii de munca		40.100	19.520	40.100	40.100	13.727	26.373	13.053
	10	01	06			Alte sporuri		53.800	34.300	53.800	53.800	27.799	26.001	29.512
	10	01	11			Fond aferent platii cu ora		238.400	175.000	238.400	238.400	154.289	84.111	162.471
	10	01	12			Indemnizatii platite unor persoane din afara unitatii		50.000	25.000	50.000	50.000	13.765	36.235	10.441
	10	03				Contributii		822.310	486.000	822.310	822.310	428.418	393.892	425.919
	10	03	01			Contributii de asigurari sociale de stat		556.160	324.260	556.160	556.160	301.701	254.459	299.565
	10	03	02			Contributii de asigurari de somaj		19.310	11.020	19.310	19.310	8.986	10.324	9.053
	10	03	03			Contributii de asigurari sociale de sanatate		187.480	108.520	187.480	187.480	97.227	90.253	98.233
	10	03	04			Contributii de asigurari pentru accidente de munca si boli profesionale		8.940	5.690	8.940	8.940	3.394	5.546	3.435
	10	03	06			Contributii pentru concedii si indemnizatii		50.420	36.510	50.420	50.420	17.110	33.310	15.633
	20					TITLUL II BUNURI SI SERVICII		1.581.480	840.060	565.806	565.806	565.806		586.258
	20	01				Bunuri si servicii		1.495.800	793.870	538.918	538.918	538.918		561.350
	20	01	01			Furnituri de birou		31.000	13.500	8.728	8.728	8.728		10.919
	20	01	02			Materiale pentru curatenie		23.000	9.000	4.089	4.089	4.089		6.725
	20	01	03			Incalzit, iluminat si forta motrica		385.170	226.060	170.869	170.869	170.869		172.540
	20	01	04			Apa, canal si salubritate		20.300	7.900	4.332	4.332	4.332		4.870
	20	01	05			Carburanti si lubrifianti		75.000	28.750	23.760	23.760	23.760		37.747
	20	01	06			Piese de schimb		15.000	4.000	1.813	1.813	1.813		5.036

Capi- tol	Sub- capi- tol	Pa- ra- graf	Gru- pa / Titlu	Ar- ti- col	Ali- ne- at	Denumire indicator	Credite de angajament	Credite bugetare		Angajamente bugetare	Angajamente legale	Plati efectuate	Angajamente legale de platit	Cheltaieli efective
								anuale aprobrate la finele perioadei de raportare	trimestriale cumulate					
A						B	1	2	3	4	5	6	7=5-6	8
			20	01	07	Transport		55.000	30.000	16.461	16.461	16.461		16.461
			20	01	08	Posta, telecomunicatii, radio, tv, internet		29.800	15.400	10.680	10.680	10.680		10.700
			20	01	09	Materiale si prestari de servicii cu caracter functional		35.660	14.160	7.363	7.363	7.363		15.780
			20	01	30	Alte bunuri si servicii pentru intretinere si functionare		825.870	445.100	290.823	290.823	290.823		280.572
			20	03		Hrana		13.000	8.000	7.203	7.203	7.203		7.203
			20	03	01	Hrana pentru oameni		13.000	8.000	7.203	7.203	7.203		7.203
			20	05		Bunuri de natura obiectelor de inventar		10.500	5.500	2.180	2.180	2.180		200
			20	05	30	Alte obiecte de inventar		10.500	5.500	2.180	2.180	2.180		200
			20	06		Deplasari, detasari, transferari		10.000	5.300	1.123	1.123	1.123		1.123
			20	06	01	Deplasari interne, detasari, transferari		10.000	5.300	1.123	1.123	1.123		1.123
			20	11		Carti, publicatii si materiale documentare		3.300	1.500					
			20	13		Pregatire profesionala		18.500	8.000	150	150	150		150
			20	19		Contributii ale administratiei publice locale la realizarea unor lucrari si servicii de interes public local, in baza unor conventii sau contracte de asociere		18.000	9.000	7.350	7.350	7.350		7.350
			20	30		Alte cheltuieli		12.380	8.890	8.882	8.882	8.882		8.882
			20	30	03	Prime de asigurare non-viata		6.560	6.560	6.559	6.559	6.559		6.559
			20	30	04	Chirii		5.820	2.330	2.323	2.323	2.323		2.323
			57			TITLUL VIII ASISTENTA SOCIALA		228.700	128.700	109.793	109.793	109.793		117.518
			57	02		Ajutoare sociale		228.700	128.700	109.793	109.793	109.793		117.518
			57	02	01	Ajutoare sociale in numerar		206.700	106.700	102.143	102.143	102.143		109.868
			57	02	03	Tichete de cresa si tichete sociale pentru gradinita		22.000	22.000	7.650	7.650	7.650		7.650

Capi- tol	Sub- capi- tol	Pa- ra- graf	Gru- pa / Titlu	Ar- ti- col	Ali- ne- at	Denumire indicator	Credite de angajament	Credite bugetare		Angajamente bugetare	Angajamente legale	Plati efectuate	Angajamente legale de platit	Cheltuieli efective
								anuale aprobrate la finele perioadei de raportare	trimestriale cumulate					
A						B	1	2	3	4	5	6	7=5-6	8
			59			TITLUL XI ALTE CHELTUIELI		90.000	50.000	30.388	30.388	30.388		30.388
			59	01		Burse		30.000	20.000	15.388	15.388	15.388		15.388
			59	12		Sustinerea cultelor		60.000	30.000	15.000	15.000	15.000		15.000
5100	02					Partea I-a SERVICII PUBLICE GENERALE		771.700	390.700	528.986	528.986	267.897	261.089	269.210
5102						AUTORITATI PUBLICE SI ACTIUNI EXTERNE		711.700	360.700	527.075	527.075	265.986	261.089	267.299
			01			CHELTUIELI CURENTE		711.700	360.700	527.075	527.075	265.986	261.089	267.299
			10			TITLUL I CHELTUIELI DE PERSONAL		465.700	229.700	465.700	465.700	204.611	261.089	205.005
			10	01		Cheltuieli salariale in bani		382.700	189.000	382.700	382.700	169.424	213.276	168.516
			10	01	01	Salarii de baza		295.400	145.800	295.400	295.400	142.862	152.538	145.886
			10	01	05	Sporuri pentru conditii de munca		32.500	15.800	32.500	32.500	10.583	21.917	9.975
			10	01	06	Alte sporuri		4.800	2.400	4.800	4.800	2.214	2.586	2.214
			10	01	12	Indemnizatii platite unor persoane din afara unitatii		50.000	25.000	50.000	50.000	13.765	36.235	10.441
			10	03		Contributii		83.000	40.700	83.000	83.000	35.187	47.813	36.489
			10	03	01	Contributii de asigurari sociale de stat		54.650	26.800	54.650	54.650	25.517	29.133	25.903
			10	03	02	Contributii de asigurari de somaj		2.000	1.000	2.000	2.000	723	1.277	723
			10	03	03	Contributii de asigurari sociale de sanatate		22.200	10.900	22.200	22.200	8.638	13.562	8.597
			10	03	04	Contributii de asigurari pentru accidente de munca si boli profesionale		650	300	650	650	242	408	246
			10	03	06	Contributii pentru concedii si indemnizatii		3.500	1.700	3.500	3.500	67	3.433	1.022
			20			TITLUL II BUNURI SI SERVICII		246.000	131.000	61.375	61.375	61.375		62.294
			20	01		Bunuri si servicii		202.500	109.500	53.313	53.313	53.313		54.232
			20	01	01	Furnituri de birou		17.000	9.000	5.616	5.616	5.616		4.976
			20	01	02	Materiale pentru curatenie		8.000	4.000	1.099	1.099	1.099		438
			20	01	03	Incalzit, iluminat si forta motrica		17.000	10.000	6.869	6.869	6.869		6.869

Capi- tol	Sub- capi- tol	Pa- ra- graf	Gru- pa / Titlu	Ar- ti- col	Ali- ne- af	Denumire indicator	Credite de angajament	Credite bugetare		Angajamente bugetare	Angajamente legale	Plati efectuate	Angajamente legale de platit	Cheltuieli efective
								anuale aprobrate la finele perioadei de raportare	trimestriale cumulate					
A						B	1	2	3	4	5	6	7=5-6	8
			20	01	04	Apa, canal si salubritate		2.000	1.000	196	196	196		196
			20	01	05	Carburanti si lubrifianti								3.750
			20	01	08	Posta, telecomunicatii, radio, tv, internet		16.000	8.000	5.700	5.700	5.700		5.700
			20	01	30	Alte bunuri si servicii pentru intretinere si functionare		142.500	77.500	33.833	33.833	33.833		32.303
			20	05		Bunuri de natura obiectelor de inventar		2.000	1.000					
			20	05	30	Alte obiecte de inventar		2.000	1.000					
			20	06		Deplasari, detasari, transferari		8.000	4.000	712	712	712		712
			20	06	01	Deplasari interne, detasari, transferari		8.000	4.000	712	712	712		712
			20	11		Carti, publicatii si materiale documentare		1.500	1.500					
			20	13		Pregatire profesionala		14.000	6.000					
			20	19		Contributii ale administratiei publice locale la realizarea unor lucrari si servicii de interes public local, in baza unor conventii sau contracte de asociere		18.000	9.000	7.350	7.350	7.350		7.350
5402						ALTE SERVICII PUBLICE GENERALE		60.000	30.000	1.911	1.911	1.911		1.911
			01			CHELTUIELI CURENTE		60.000	30.000	1.911	1.911	1.911		1.911
			20			TITLUL II BUNURI SI SERVICII		60.000	30.000	1.911	1.911	1.911		1.911
			20	01		Bunuri si servicii		60.000	30.000	1.911	1.911	1.911		1.911
			20	01	30	Alte bunuri si servicii pentru intretinere si functionare		60.000	30.000	1.911	1.911	1.911		1.911
6000	02					Partea II-a APARARE, ORDINE PUBLICA SI SIGURANTA NATIONALA		132.700	57.500	95.413	95.413	43.823	51.590	44.619
6102						ORDINE PUBLICA SI SIGURANTA NATIONALA		132.700	57.500	95.413	95.413	43.823	51.590	44.619
			01			CHELTUIELI CURENTE		132.700	57.500	95.413	95.413	43.823	51.590	44.619
			10			TITLUL I CHELTUIELI DE PERSONAL		94.500	45.700	94.500	94.500	42.910	51.590	43.706

Capi- tol	Sub- capi- tol	Pa- ra- graf	Gru- pa / Titlu	Ar- ti- col	Ali- ne- at	Denumire indicator	Credite de angajament	Credite bugetare		Angajamente bugetare	Angajamente legale	Plati efectuate	Angajamente legale de platit	Cheltuieli efective
								anuale aprobat la finele perioadei de raportare	trimestriale cumulate					
								1	2					
			10	01		Cheltuieli salariale in bani		77.130	37.160	77.130	77.130	35.016	42.114	35.673
			10	01	01	Salarii de baza		74.730	35.960	74.730	74.730	33.963	40.767	34.659
			10	01	05	Sporuri pentru conditii de munca		2.400	1.200	2.400	2.400	1.053	1.347	1.014
			10	03		Contributii		17.370	8.540	17.370	17.370	7.894	9.476	8.033
			10	03	01	Contributii de asigurari sociale de stat		12.050	5.950	12.050	12.050	5.644	6.406	5.741
			10	03	02	Contributii de asigurari de somaj		430	200	430	430	170	260	172
			10	03	03	Contributii de asigurari sociale de sanatare		4.060	1.980	4.060	4.060	1.778	2.282	1.812
			10	03	04	Contributii de asigurari pentru accidente de munca si boli profesionale		160	80	160	160	53	107	53
			10	03	06	Contributii pentru concedii si indemnizatii		670	330	670	670	249	421	255
			20			TITLUL II BUNURI SI SERVICII		38.200	11.800	913	913	913		913
			20	01		Bunuri si servicii		34.700	10.500	789	789	789		789
			20	01	30	Alte bunuri si servicii pentru intretinere si functionare		34.700	10.500	789	789	789		789
			20	05		Bunuri de natura obiectelor de inventar		3.000	1.000					
			20	05	30	Alte obiecte de inventar		3.000	1.000					
			20	06		Deplasari, detasari, transferari		500	300	124	124	124		124
			20	06	01	Deplasari interne, detasari, transferari		500	300	124	124	124		124
6500	02					Partea III-a CHELTUIELI SOCIAL-CULTURALE		4.794.800	2.716.600	4.235.899	4.235.899	2.407.196	1.828.703	2.464.675
6502						INVATAMANT		4.242.000	2.437.000	3.900.463	3.900.463	2.184.632	1.715.831	2.230.991
			01			CHELTUIELI CURENTE		4.242.000	2.437.000	3.900.463	3.900.463	2.184.632	1.715.831	2.230.991
			10			TITLUL I CHELTUIELI DE PERSONAL		3.640.000	2.100.000	3.640.000	3.640.000	1.924.169	1.715.831	1.936.059
			10	01		Cheltuieli salariale in bani		2.972.200	1.690.300	2.972.200	2.972.200	1.562.757	1.409.443	1.579.317
			10	01	01	Salarii de baza		2.687.800	1.484.800	2.687.800	2.687.800	1.383.669	1.304.151	1.390.376
			10	01	06	Alte sporuri		46.000	30.500	46.000	46.000	24.799	21.201	26.470

Capi- tol	Sub- capi- tol	Pa- ra- graf	Gru- pa / Titlu	Ar- ti- col	Ali- ne- at	Denumire indicator	Credite de angajament	Credite bugetare		Angajamente bugetare	Angajamente legale	Plati efectuate	Angajamente legale de platit	Cheltuieli efective	
								anuale aprobrate la finele perioadei de raportare	trimestriale cumulate						
								1	2						3
			20	13		Pregatire profesionala		2.000	2.000	150	150	150			150
			20	30		Alte cheltuieli		12.380	8.890	8.882	8.882	8.882			8.882
			20	30	03	Prime de asigurare non-viata		6.560	6.560	6.559	6.559	6.559			6.559
			20	30	04	Chirii		5.820	2.330	2.323	2.323	2.323			2.323
			57			TITLUL VIII ASISTENTA SOCIALA		22.000	22.000	7.650	7.650	7.650			7.650
			57	02		Ajutoare sociale		22.000	22.000	7.650	7.650	7.650			7.650
			57	02	03	Tichete de cresa si tichete sociale pentru gradinita		22.000	22.000	7.650	7.650	7.650	✓		7.650
			59			TITLUL XI ALTE CHELTUIELI		30.000	20.000	15.388	15.388	15.388			15.388
			59	01		Burse		30.000	20.000	15.388	15.388	15.388	✓		15.388
						SANATATE		26.400	11.300	19.440	19.440	8.065	✓	11.375	9.596
						CHELTUIELI CURENTE		26.400	11.300	19.440	19.440	8.065	✓	11.375	9.596
			10			TITLUL I CHELTUIELI DE PERSONAL		18.200	8.000	18.200	18.200	6.825	✓	11.375	8.356
			10	01		Cheltuieli salariale in bani		14.400	6.200	14.400	14.400	5.574		8.826	6.824
			10	01	01	Salarii de baza		13.300	5.700	13.300	13.300	5.574		7.726	6.824
			10	01	06	Alte sporuri		1.100	500	1.100	1.100			1.100	
			10	03		Contributii		3.800	1.800	3.800	3.800	1.251		2.549	1.532
			10	03	01	Contributii de asigurari sociale de stat		2.590	1.240	2.590	2.590	881		1.709	1.078
			10	03	02	Contributii de asigurari de somaj		90	40	90	90	26		64	32
			10	03	03	Contributii de asigurari sociale de sanatate		930	430	930	930	289		641	354
			10	03	04	Contributii de asigurari pentru accidente de munca si boli profesionale		40	20	40	40	8		32	10
			10	03	06	Contributii pentru concedii si indemnizatii		150	70	150	150	47		103	58
			20			TITLUL II BUNURI SI SERVICII		8.200	3.300	1.240	1.240	1.240	✓		1.240
			20	01		Bunuri si servicii		3.600	2.000	1.052	1.052	1.052			1.052

Capi- tol	Sub- capi- tol	Pa- ra- graf	Gru- pa / Titlu	Ar- ti- col	Ali- ne- at	Denumire indicator	Credite de angajament	Credite bugetare		Angajamente bugetare	Angajamente legale	Plati efectuate	Angajamente legale de platit	Cheltuieli efective
								anuale aprobrate la finele perioadei de raportare	trimestriale cumulate					
A						B	1	2	3	4	5	6	7=5-6	8
			20	01	30	Alte bunuri si servicii pentru intretinere si functionare		3.600	2.000	1.052	1.052	1.052		1.052
			20	05		Bunuri de natura obiectelor de inventar		3.000	1.000					
			20	05	30	Alte obiecte de inventar		3.000	1.000					
			20	06		Deplasari, detasari, transferari		600	300	188	188	188		188
			20	06	01	Deplasari interne, detasari, transferari		600	300	188	188	188		188
			20	13		Pregatire profesionala		1.000						
						CULTURA, RECREERE SI RELIGIE		113.600	55.500	48.118	48.118	35.042	13.076	35.043
						CHELTUIELI CURENTE		113.600	55.500	48.118	48.118	35.042	13.076	35.043
						TITLUL I CHELTUIELI DE PERSONAL		23.800	11.600	23.800	23.800	10.724	13.076	10.723
						10 01 Cheltuieli salariale in bani		19.240	9.380	19.240	19.240	8.754	10.486	8.754
						10 01 01 Salarii de baza		14.990	7.330	14.990	14.990	6.930	8.060	6.930
						10 01 05 Sporuri pentru conditii de munca		2.350	1.150	2.350	2.350	1.038	1.312	996
						10 01 06 Alte sporuri		1.900	900	1.900	1.900	786	1.114	828
						10 03 Contributii		4.560	2.220	4.560	4.560	1.970	2.590	1.969
						10 03 01 Contributii de asigurari sociale de stat		3.120	1.520	3.120	3.120	1.386	1.734	1.386
						10 03 02 Contributii de asigurari de somaj		120	60	120	120	42	78	42
						10 03 03 Contributii de asigurari sociale de sanatate		1.090	530	1.090	1.090	456	634	456
						10 03 04 Contributii de asigurari pentru accidente de munca si boli profesionale		40	20	40	40	12	28	12
						10 03 06 Contributii pentru concedii si indemnizatii		190	90	190	190	74	116	73
						20 TITLUL II BUNURI SI SERVICII		29.800	13.900	9.318	9.318	9.318		9.320
						20 01 Bunuri si servicii		27.500	13.400	9.251	9.251	9.251		9.253
						20 01 01 Furnituri de birou		1.000	500	115	115	115		115
						20 01 02 Materiale pentru curatenie		1.000	500					

Capi- tol	Sub- capi- tol	Pa- ra- graf	Gru- pa / Titlu	Ar- ti- col	Ali- ne- at	Denumire indicator	Credite de angajament	Credite bugetare		Angajamente bugtare	Angajamente legale	Plati efectuate	Angajamente legale de platit	Cheltuieli efective
								anuale aprobrate la finele perioadei de raportare	trimestriale cumulate					
A						B	1	2	3	4	5	6	7=5-6	8
			20	01	03	Incalzit, iluminat si forta motrica		1.200	600	407	407	407		407
			20	01	30	Alte bunuri si servicii pentru intretinere si functionare		24.300	11.800	8.729	8.729	8.729		8.731
			20	06		Deplasari, detasari, transferari		500	500	67	67	67		67
			20	06	01	Deplasari interne, detasari, transferari		500	500	67	67	67		67
			20	11		Carti, publicatii si materiale documentare		1.800						
			59			TITLUL XI ALTE CHELTUIELI		60.000	30.000	15.000	15.000	15.000		15.000
			59	12		Sustinerea cultelor		60.000	30.000	15.000	15.000	15.000		15.000
						ASIGURARI SI ASISTENTA SOCIALA		412.800	212.800	267.878	267.878	179.457	88.421	189.045
			01			CHELTUIELI CURENTE		412.800	212.800	267.878	267.878	179.457	88.421	189.045
			10			TITLUL I CHELTUIELI DE PERSONAL		156.200	80.400	156.200	156.200	67.779	88.421	69.642
			10	01		Cheltuieli salariale in bani		127.350	65.670	127.350	127.350	54.978	72.372	56.498
			10	01	01	Salarii de baza		124.500	64.300	124.500	124.500	53.925	70.575	55.430
			10	01	05	Sporuri pentru conditii de munca		2.850	1.370	2.850	2.850	1.053	1.797	1.068
			10	03		Contributii		28.850	14.730	28.850	28.850	12.801	16.049	13.144
			10	03	01	Contributii de asigurari sociale de stat		20.150	10.350	20.150	20.150	8.984	11.166	9.224
			10	03	02	Contributii de asigurari de somaj		680	330	680	680	287	393	295
			10	03	03	Contributii de asigurari sociale de sanatate		6.600	3.280	6.600	6.600	2.959	3.641	3.039
			10	03	04	Contributii de asigurari pentru accidente de munca si boli profesionale		290	190	290	290	86	204	88
			10	03	06	Contributii pentru concedii si indemnizatii		1.130	580	1.130	1.130	485	645	498
			20			TITLUL II BUNURI SI SERVICII		49.900	25.700	9.535	9.535	9.535		9.535
			20	01		Bunuri si servicii		35.000	17.500	2.300	2.300	2.300		2.300
			20	01	01	Furnituri de birou		2.000	1.000					

Capi- tol	Sub- capi- tol	Pa- ra- graf	Gru- pa / Titlu	Ar- ti- col	Ali- ne- at	Denumire indicator	Credite de angajament	Credite bugetare		Angajamente bugetare	Angajamente legale	Plati efectuate	Angajamente legale de platit	Cheltuieli efective
								anuale aprobrate la finele perioadei de raportare	trimestriale cumulate					
A						B	1	2	3	4	5	6	7=5+6	8
			20	01	02	Materiale pentru curatenie		3.000	1.500	13	13	13		13
			20	01	03	Incalzit, iluminat si forta motrica		6.000	3.000	1.272	1.272	1.272		1.272
			20	01	04	Apa, canal si salubritate		2.000	1.000					
			20	01	08	Posta, telecomunicatii, radio, tv, internet		2.000	1.000					
			20	01	30	Alte bunuri si servicii pentru intretinere si functionare		20.000	10.000	1.015	1.015	1.015		1.015
			20	03		Hrana		13.000	8.000	7.203	7.203	7.203		7.203
			20	03	01	Hrana pentru oameni		13.000	8.000	7.203	7.203	7.203		7.203
			20	06		Deplasari, detasari, transferari		400	200	32	32	32		32
			20	06	01	Deplasari interne, detasari, transferari		400	200	32	32	32		32
			20	13		Pregatire profesionala		1.500						
			57			TITLUL VIII ASISTENTA SOCIALA		206.700	106.700	102.143	102.143	102.143		109.868
			57	02		Ajutoare sociale		206.700	106.700	102.143	102.143	102.143		109.868
			57	02	01	Ajutoare sociale in numerar		206.700	106.700	102.143	102.143	102.143		109.868
7000	02					Partea IV-a SERVICII SI DEZVOLTARE PUBLICA, LOCUINTE, MEDIU SI APE		431.950	225.070	180.236	180.236	142.707	37.529	140.011
7002						LOCUINTE, SERVICII SI DEZVOLTARE PUBLICA		311.950	165.070	135.892	135.892	98.363	37.529	95.679
			01			CHELTUIELI CURENTE		311.950	165.070	135.892	135.892	98.363	37.529	95.679
			10			TITLUL I CHELTUIELI DE PERSONAL		71.950	35.070	71.950	71.950	34.421	37.529	34.887
			10	01		Cheltuieli salariale in bani		58.500	28.500	58.500	58.500	28.100	30.400	28.480
			10	01	01	Salarii de baza		58.500	28.500	58.500	58.500	28.100	30.400	28.480
			10	03		Contributii		13.450	6.570	13.450	13.450	6.321	7.129	6.407
			10	03	01	Contributii de asigurari sociale de stat		9.300	4.500	9.300	9.300	4.440	4.860	4.500
			10	03	02	Contributii de asigurari de somaj		310	150	310	310	140	170	142
			10	03	03	Contributii de asigurari sociale de sanatate		3.200	1.600	3.200	3.200	1.460	1.740	1.480

Capi- tol	Sub- capi- tol	Pa- ra- graf	Gru- pa / Titlu	Ar- ti- col	Ali- ne- at	Denumire indicator	Credite de angajament	Credite bugetare		Angajamente bugetare	Angajamente legale	Plati efectuate	Angajamente legale de platit	Cheltuieli efective	
								anuale aprobrate la finele perioadei de raportare	trimestriale cumulate						
								1	2						3
A						B									
						sauatate		800	400	800	800	365	435	370	
	10	03	04			Contributii de asigurari pentru accidente de munca si boli profesionale		40	20	40	40	12	28	12	
	10	03	06			Contributii pentru concedii si indemnizatii		160	80	160	160	61	99	62	
	20					TITLUL II BUNURI SI SERVICII		239.380	139.360	135.803	135.803	135.803		124.007	
	20	01				Bunuri si servicii		239.380	139.360	135.803	135.803	135.803		124.007	
	20	01	30			Alte bunuri si servicii pentru intretinere si functionare		239.380	139.360	135.803	135.803	135.803		124.007	
9902	96					excedent/deficit sect funct						504.357			

Conducatorul institutiei,

Conducatorul compartimentului
financiar-contabil

Capi- tol	Sub- capi- tol	Pa- ra- graf	Gru- pa / Titlu	Ar- ti- col	Ali- ne- at	Denumire indicator	Credite de angajament	Credite bugetare		Angajamente bugetare	Angajamente legale	Plati efectuate	Angajamente legale de platit	Cheltuieli efective
								anuale aprobrate la finele perioadei de raportare	trimestriale cumulate					
A						B	1	2	3	4	5	6	7=5-6	8
			71	01	30	transport								1.617
						Alte active fixe (inclusiv reparatii capitale)		3.000						
7000	02					Partea IV-a SERVICII SI DEZVOLTARE PUBLICA, LOCUINTE, MEDIU SI APE		518.000	424.000	25.889	25.889	25.889	25.889	
7002						LOCUINTE, SERVICII SI DEZVOLTARE PUBLICA		518.000	424.000	25.889	25.889	25.889	25.889	
			70			CHELTUIELI DE CAPITAL		518.000	424.000	25.889	25.889	25.889	25.889	
			71			TITLUL XIII ACTIVE NEFINANCIARE		518.000	424.000	25.889	25.889	25.889	25.889	
			71	01		Active fixe		518.000	424.000	25.889	25.889	25.889	25.889	
			71	01	01	Constructii		518.000	424.000	25.889	25.889	25.889	25.889	
8000	02					Partea V-a ACTIUNI ECONOMICE		5.674.540	5.651.540	13.373	13.373	13.373	13.373	
8302						AGRICULTURA, SILVICULTURA, SI VANATOARE		14.000	94.000	2.234	2.234	2.234	2.234	
			70			CHELTUIELI DE CAPITAL		14.000	94.000	2.234	2.234	2.234	2.234	
			71			TITLUL XIII ACTIVE NEFINANCIARE		14.000	94.000	2.234	2.234	2.234	2.234	
			71	01		Active fixe		14.000	94.000	2.234	2.234	2.234	2.234	
			71	01	30	Alte active fixe (inclusiv reparatii capitale)		14.000	94.000	2.234	2.234	2.234	2.234	
8402						TRANSPORTURI		5.660.540	5.557.540	11.139	11.139	11.139	11.139	
			70			CHELTUIELI DE CAPITAL		5.660.540	5.557.540	11.139	11.139	11.139	11.139	
			71			TITLUL XIII ACTIVE NEFINANCIARE		5.660.540	5.557.540	11.139	11.139	11.139	11.139	
			71	01		Active fixe		5.660.540	5.557.540	11.139	11.139	11.139	11.139	
			71	01	01	Constructii		5.660.540	5.557.540	11.139	11.139	11.139	11.139	
9902	97					excedent/deficit sect deza		-728.540	-728.540			308.001		



Conducatorul compartimentului
financiar-contabil

Capi- tol	Sub- capi- tol	Pa- ra- graf	Gru- pa/ Titlu	Ar- ti- col	Ali- ne- at	Denumire indicator	Prevederi bugtare anuale aprobat la finele perioadei de raportare	Prevederi bugtare trimestriale cumulate	Drepturi constatate			Incasari realizate	Stingeri pe alte cai decat incasari	Drepturi constatate de incasat
									Total, din care:	din anii precedenti	din anul curent			
A						B	1	2	3=4+5	4	5	6	7	8=3-6-7
4010	15					ACORDATE Sume utilizate din excedentul anului precedent pentru efectuarea de cheltuieli			61.171		61.171	61.171		
4010	15	01				Sume utilizate de administratiile locale din excedentul anului precedent pentru sectiunea de functionare			61.171		61.171	61.171		
4100	10					IV. SUBVENTII	60.000	35.000	26.431		26.431	26.431		
4210						SUBVENTII DE LA BUGETUL DE STAT	60.000	35.000	26.431		26.431	26.431		
	43					Sume primite de institutiile publice si activitatile finantate integral sau partial din venituri proprii in cadrul programului FEAGA implementate de APIA	60.000	35.000	26.431		26.431	26.431		

**CONTUL DE EXECUTIE AL INSTITUTIILOR PUBLICE FINANTATE
DIN VENITURI PROPRII SI SUBVENTII DIN BUGETUL LOCAL - VENITURI
SECTIUNEA DE FUNCTIONARE
30.06.2016**

Pag. 1 -lei-

Capi- tol	Sub- capi- tol	Pa- ra- graf	Gru- pa / Titlu	Ar- ti- col	Ali- ne- at	Denumire indicator	Prevederi bugetare anuale aprobrate la finele perioadei de raportare	Prevederi bugetare trimestriale cumulate	Drepturi constatate			Incasari realizate	Stingeri pe alte cai decat incasari	Drepturi constatate de incasat
									Total, din care:	din anii precedenti	din anul curent			
A						B	1	2	3=4+5	4	5	6	7	8=3-6-7
0001	10					TOTAL VENITURI-VENITURI PROPRII,SUBVENTII	306.830	107.830	126.480	2.868	123.612	121.386	400	4.694
0002						I. VENITURI CURENTE	246.830	72.830	38.878	2.868	36.010	33.784	400	4.694
2900						C. VENITURI NEFISCALE	246.830	72.830	38.878	2.868	36.010	33.784	400	4.694
3300						C2. VANZARI DE BUNURI SI SERVICII	246.830	72.830	38.878	2.868	36.010	33.784	400	4.694
3310						VENITURI DIN PRESTARI DE SERVICII SI ALTE ACTIVITATI	286.830	92.830	38.692	2.868	35.824	33.998		4.694
	05					Taxe si alte venituri in invatamant	31.000	11.000	698		698	698		
	08					Venituri din prestari de servicii	57.830	27.830	3.978		3.978	3.978		
	16					Venituri din valorificarea produselor obtinute din activitatea proprie sau anexa	170.000	40.000	30.374	2.605	27.769	26.931		3.443
	19					Venituri din serbari si spectacole scolare manifestari culturale, artistice si sportive	8.000	4.000	1.250		1.250	1.250		
	50					Alte venituri din prestari de servicii si alte activitati	20.000	10.000	2.392	263	2.129	1.141		1.251
3610						DIVERSE VENITURI	20.000	10.000	1.686		1.686	1.686		
	50					Alte venituri	20.000	10.000	1.686		1.686	1.686		
3710						TRANSFERURI VOLUNTARE, ALTELE DECAT SUBVENTIILE	-60.000	-30.000	-1.500		-1.500	-1.900	400	
	03					Varsaminte din sectiunea de functionare pentru finantarea sectiunii de dezvoltare a bugetului local	-60.000	-30.000	-1.900		-1.900	-1.900		
	50					Alte transferuri voluntare			400		400		400	
4010						INCASARI DIN RAMBURSAREA IMPRUMUTURILOR ACORDATE								
									61.171		61.171	61.171		

**CONTUL DE EXECUTIE AL INSTITUTIILOR PUBLICE FINANTATE
DIN VENITURI PROPRII SI SUBVENTII DIN BUGETUL LOCAL - VENITURI
SECTIUNEA DE DEZVOLTARE
30.06.2016**

Pag. 1 -lei-

Capi- tol	Sub- capi- tol	Pa- ra- graf	Gru- pa / Titlu	Ar- ti- col	Ali- ne- at	Denumire indicator	Prevederi bugetare anuale aprobrate la finele perioadei de raportare	Prevederi bugetare trimestriale cumulate	Drepturi constatate			Incasari realizate	Stingeri pe alte cai decat incasari	Drepturi constatate de incasat
									Total, din care:	din anii precedenti	din anul curent			
A						B	1	2	3=4+5	4	5	6	7	8=3-6-7
0001	10					TOTAL VENITURI-VENTURI PROPRII,SUBVENTII	60.000	30.000	1.900		1.900	1.900		
0002						I. VENITURI CURENTE	60.000	30.000	1.900		1.900	1.900		
2900						C. VENITURI NEFISCALE	60.000	30.000	1.900		1.900	1.900		
3300						C2. VANZARI DE BUNURI SI SERVICII	60.000	30.000	1.900		1.900	1.900		
3710						TRANSFERURI VOLUNTARE, ALTELE DECAT SUBVENTILE	60.000	30.000	1.900		1.900	1.900		
	04					Varsaminte din sectiunea de functionare	60.000	30.000	1.900		1.900	1.900		

JUDETUL BOTOSANI

Capi- tol	Sub- capi- tol	Pa- ra- graf	Gru- pa / Titlu	Ar- ti- col	Ali- ne- at	Denumire indicator	Credite de angajament	Credite bugetare		Angajamente bugetare	Angajamente legale	Plati efectuate	Angajamente legale de platit	Cheltuieli efective
								anuale aprobate la finele perioadei de raportare	trimestriale cumulate					
A						B	1	2	3	4	5	6	7=5-6	8
5010						TOTAL CHELTUIELI DIN VENITURI PROPRII SI SUBVENTII		433.000	204.000	68.432	68.432	53.182	15.250	115.009
5510						TRANZACTII PRIVIND DATORIA PUBLICA SI IMPRUMUTURI		1.200	800	86	86	86		86
6510						INVATAMANT		378.800	174.200	65.686	65.686	50.436	15.250	112.263
	04					Invatamant secundar		378.800	174.200	65.686	65.686	50.436	15.250	112.263
		02				Invatamant secundar superior		378.800	174.200	65.686	65.686	50.436	15.250	112.263
6710						CULTURA, RECREERE SI RELIGIE		8.000	4.000	390	390	390		390
		03				Servicii culturale		8.000	4.000	390	390	390		390
			07			Camine culturale		8.000	4.000	390	390	390		390
8310						AGRICULTURA, SILVICULTURA, SI VANATOARE		5.000	5.000	1.020	1.020	1.020		1.020
8310	03					Agricultura		5.000	5.000	1.020	1.020	1.020		1.020
		30				Alte cheltuieli in domeniul agriculturii		5.000	5.000	1.020	1.020	1.020		1.020
8710						ALTE ACTIUNI ECONOMICE		40.000	20.000	1.250	1.250	1.250		1.250
		50				Alte actiuni economice		40.000	20.000	1.250	1.250	1.250		1.250

JUDETUL BOTOSANI

Capi- tol	Sub- capi- tol	Pa- ra- graf	Gru- pa / Titlu	Ar- ti- col	Ali- ne- at	Denumire indicator	Credite de angajament	Credite bugetare		Angajamente bugetare	Angajamente legale	Plati efectuate	Angajamente legale de platit	Cheltuieli efective
								anuale aprobrate la finele perioadei de raportare	trimestriale cumulate					
A						B	1	2	3	4	5	6	7=5-6	8
5010						TOTAL CHELTUIELI DIN VENITURI PROPRII SI SUBVENTII		433.000	204.000	68.432	68.432	53.182	15.250	115.009
01						CHELTUIELI CURENTE		373.000	174.000	66.663	66.663	51.413	15.250	111.002
10						TITLUL I CHELTUIELI DE PERSONAL		15.250	7.700	15.250	15.250		15.250	
10 01						Cheltuieli salariale in bani		12.000	6.000	12.000	12.000		12.000	
10 01 30						Alte drepturi salariale in bani		12.000	6.000	12.000	12.000		12.000	
10 03						Contributii		3.250	1.700	3.250	3.250		3.250	
10 03 01						Contributii de asigurari sociale de stat		2.000	1.000	2.000	2.000		2.000	
10 03 02						Contributii de asigurari de somaj		250	100	250	250		250	
10 03 03						Contributii de asigurari sociale de sanatate		600	400	600	600		600	
10 03 04						Contributii de asigurari pentru accidente de munca si boli profesionale		200	100	200	200		200	
10 03 06						Contributii pentru concedii si indemnizatii		200	100	200	200		200	
20						TITLUL II BUNURI SI SERVICII		356.550	165.500	51.327	51.327	51.327		110.916
20 01						Bunuri si servicii		237.450	120.650	40.590	40.590	40.590		44.679
20 01 01						Furnituri de birou		8.450	3.650	54	54	54		2
20 01 02						Materiale pentru curatenie		5.000	2.000					
20 01 03						Incalzit, iluminat si forta motrica		5.500	1.500					1.800
20 01 04						Apa, canal si salubritate		4.000	1.000					
20 01 05						Carburanti si lubrifianti		35.000	15.000	5.156	5.156	5.156		7.573
20 01 06						Piese de schimb		10.000	3.000	791	791	791		753
20 01 08						Posta, telecomunicatii, radio, tv, internet		1.500	500	169	169	169		169

Capi-	Sub-	capi-	tol	grat.	Pa-	Ar-	Ar-	ti-	ne-	at	A		B		1	2	3	4	5	6	7=5-6	8																					
Denumire indicator												Credite de angajament		Credite bugetare		Credite de angajament		Credite bugetare		Credite de angajament		Credite bugetare																					
Denumire indicator												Credite de angajament		Credite bugetare		Credite de angajament		Credite bugetare		Credite de angajament		Credite bugetare																					
Denumire indicator												Credite de angajament		Credite bugetare		Credite de angajament		Credite bugetare		Credite de angajament		Credite bugetare																					
20	01	09	20	01	09	20	01	09	20	01	09	20	01	09	20	01	09	20	01	09	20	01	09																				
Materiale si prestari de servicii cu caracter functional												60.000	35.000	27.641	27.641	108.000	59.000	6.779	6.779	27.641	27.641	108.000	59.000	6.779	6.779	27.641	27.641	108.000	59.000	6.779	6.779	27.641	27.641										
Alte bunuri si servicii pentru intretinere si functionare												14.000	3.000	160	160	14.000	3.000	160	160	14.000	3.000	160	160	14.000	3.000	160	160	14.000	3.000	160	160	14.000	3.000	160	160								
Hrana												19.000	3.000	160	160	19.000	3.000	160	160	19.000	3.000	160	160	19.000	3.000	160	160	19.000	3.000	160	160	19.000	3.000	160	160								
Hrana pentru oamneni												19.000	3.000	160	160	19.000	3.000	160	160	19.000	3.000	160	160	19.000	3.000	160	160	19.000	3.000	160	160	19.000	3.000	160	160								
Hrana pentru animale												19.000	3.000	160	160	19.000	3.000	160	160	19.000	3.000	160	160	19.000	3.000	160	160	19.000	3.000	160	160	19.000	3.000	160	160								
Medicamente si materiale sanitare												10.850	4.350	290	290	10.850	4.350	290	290	10.850	4.350	290	290	10.850	4.350	290	290	10.850	4.350	290	290	10.850	4.350	290	290								
Medicamente												4.500	1.500	290	290	4.500	1.500	290	290	4.500	1.500	290	290	4.500	1.500	290	290	4.500	1.500	290	290	4.500	1.500	290	290								
Materiale sanitare												2.500	1.000	290	290	2.500	1.000	290	290	2.500	1.000	290	290	2.500	1.000	290	290	2.500	1.000	290	290	2.500	1.000	290	290								
Reactivi												1.850	850	290	290	1.850	850	290	290	1.850	850	290	290	1.850	850	290	290	1.850	850	290	290	1.850	850	290	290								
Dezinfectanti												2.000	1.000	290	290	2.000	1.000	290	290	2.000	1.000	290	290	2.000	1.000	290	290	2.000	1.000	290	290	2.000	1.000	290	290								
Bunuri de natura obiectelor de inventar												25.500	7.500	3.953	3.953	25.500	7.500	3.953	3.953	25.500	7.500	3.953	3.953	25.500	7.500	3.953	3.953	25.500	7.500	3.953	3.953	25.500	7.500	3.953	3.953								
Uniforme si echipament												2.500	500	3.953	3.953	2.500	500	3.953	3.953	2.500	500	3.953	3.953	2.500	500	3.953	3.953	2.500	500	3.953	3.953	2.500	500	3.953	3.953								
Alte obiecte de inventar												23.000	7.000	3.953	3.953	23.000	7.000	3.953	3.953	23.000	7.000	3.953	3.953	23.000	7.000	3.953	3.953	23.000	7.000	3.953	3.953	23.000	7.000	3.953	3.953								
Depasari, decasari, transferari												3.500	1.500	737	737	3.500	1.500	737	737	3.500	1.500	737	737	3.500	1.500	737	737	3.500	1.500	737	737	3.500	1.500	737	737	3.500	1.500	737	737				
Depasari interne, decasari, transferari												3.500	1.500	737	737	3.500	1.500	737	737	3.500	1.500	737	737	3.500	1.500	737	737	3.500	1.500	737	737	3.500	1.500	737	737	3.500	1.500	737	737				
Materiale de laborator												3.250	1.000	737	737	3.250	1.000	737	737	3.250	1.000	737	737	3.250	1.000	737	737	3.250	1.000	737	737	3.250	1.000	737	737	3.250	1.000	737	737				
Carti, publicatii si materiale documentare												4.000	2.000	5.597	5.597	4.000	2.000	5.597	5.597	4.000	2.000	5.597	5.597	4.000	2.000	5.597	5.597	4.000	2.000	5.597	5.597	4.000	2.000	5.597	5.597	4.000	2.000	5.597	5.597				
Consultanta si expertiza												4.000	2.000	5.597	5.597	4.000	2.000	5.597	5.597	4.000	2.000	5.597	5.597	4.000	2.000	5.597	5.597	4.000	2.000	5.597	5.597	4.000	2.000	5.597	5.597	4.000	2.000	5.597	5.597				
Pregatire profesionala												4.000	1.000	5.597	5.597	4.000	1.000	5.597	5.597	4.000	1.000	5.597	5.597	4.000	1.000	5.597	5.597	4.000	1.000	5.597	5.597	4.000	1.000	5.597	5.597	4.000	1.000	5.597	5.597				
Protectia muncii												4.000	2.000	5.597	5.597	4.000	2.000	5.597	5.597	4.000	2.000	5.597	5.597	4.000	2.000	5.597	5.597	4.000	2.000	5.597	5.597	4.000	2.000	5.597	5.597	4.000	2.000	5.597	5.597				
Alte cheltuieli												27.000	17.500	5.597	5.597	27.000	17.500	5.597	5.597	27.000	17.500	5.597	5.597	27.000	17.500	5.597	5.597	27.000	17.500	5.597	5.597	27.000	17.500	5.597	5.597	27.000	17.500	5.597	5.597				
Reclama si publicitate												3.500	3.000	1.108	1.108	3.500	3.000	1.108	1.108	3.500	3.000	1.108	1.108	3.500	3.000	1.108	1.108	3.500	3.000	1.108	1.108	3.500	3.000	1.108	1.108	3.500	3.000	1.108	1.108	3.500	3.000	1.108	1.108

Capi- tol	Sub- capi- tol	Pa- ra- graf	Gru- pa / Titlu	Ar- ti- col	Ali- ne- at	Denumire indicator	Credite de angajament	Credite bugetare		Angajamente bugetare	Angajamente legale	Plati efectuate	Angajamente legale de platit	Cheltuieli efective
								anuale aprobate la finele perioadei de raportare	trimestriale cumulate					
A						B	1	2	3	4	5	6	7=5-6	8
			20	30	02	Protocol si reprezentare		3.500	2.500	2.084	2.084	2.084		2.084
			20	30	03	Prime de asigurare non-viata		16.000	10.000	1.314	1.314	1.314		1.314
			20	30	30	Alte cheltuieli cu bunuri si servicii		4.000	2.000	1.091	1.091	1.091		1.091
			30			TITLUL III DOBANZI		1.200	800	86	86	86		86
			30	03		Alte dobanzi		1.200	800	86	86	86		86
			30	03	05	Dobanzi la operatiunile de leasing		1.200	800	86	86	86		86
			70			CHELTUIELI DE CAPITAL		60.000	30.000	1.769	1.769	1.769		4.007
			71			TITLUL XIII ACTIVE NEFINANCIARE		60.000	30.000	1.769	1.769	1.769		4.007
			71	01		Active fixe		60.000	30.000	1.769	1.769	1.769		4.007
			71	01	01	Constructii		9.000	9.000					
			71	01	02	Masini, echipamente si mijloace de transport		4.000	2.000	1.769	1.769	1.769		3.094
			71	01	03	Mobilier, aparatura birotica si alte active corporale		47.000	19.000					
			71	01	30	Alte active fixe (inclusiv reparatii capitale)								913
5510						TRANZACTII PRIVIND DATORIA PUBLICA SI IMPRUMUTURI		1.200	800	86	86	86		86
			01			CHELTUIELI CURENTE		1.200	800	86	86	86		86
			30			TITLUL III DOBANZI		1.200	800	86	86	86		86
			30	03		Alte dobanzi		1.200	800	86	86	86		86
			30	03	05	Dobanzi la operatiunile de leasing		1.200	800	86	86	86		86
6510						INVATAMANT		378.800	174.200	65.686	65.686	50.436	15.250	112.263
			01			CHELTUIELI CURENTE		318.800	144.200	63.917	63.917	48.667	15.250	108.256
			10			TITLUL I CHELTUIELI DE PERSONAL		15.250	7.700	15.250	15.250		15.250	
			10	01		Cheltuieli salariale in bani		12.000	6.000	12.000	12.000		12.000	

Capi- tol	Sub- capi- tol	Pa- ra- graf	Gru- pa / Titlu	Ar- ti- col	Ali- ne- at	Denumire indicator	Credite de angajament	Credite bugetare		Angajamente bugetare	Angajamente legale	Plati efectuate	Angajamente legale de platit	Cheltuieli efective
								anuale aprobrate la finele perioadei de raportare	trimestriale cumulate					
A						B	1	2	3	4	5	6	7=5-6	8
			10	01	30	Alte drepturi salariale in bani		12.000	6.000	12.000	12.000		12.000	
			10	03		Contributii		3.250	1.700	3.250	3.250		3.250	
			10	03	01	Contributii de asigurari sociale de stat		2.000	1.000	2.000	2.000		2.000	
			10	03	02	Contributii de asigurari de somaj		250	100	250	250		250	
			10	03	03	Contributii de asigurari sociale de sanatate		600	400	600	600		600	
			10	03	04	Contributii de asigurari pentru accidente de munca si boli profesionale		200	100	200	200		200	
			10	03	06	Contributii pentru concedii si indemnizatii		200	100	200	200		200	
			20			TITLUL II BUNURI SI SERVICII		303.550	136.500	48.667	48.667	48.667		108.256
			20	01		Bunuri si servicii		184.450	91.650	37.930	37.930	37.930		42.019
			20	01	01	Furnituri de birou		8.450	3.650	54	54	54		2
			20	01	02	Materiale pentru curatenie		5.000	2.000					
			20	01	03	Incalzit, iluminat si forta motrica		5.500	1.500					1.800
			20	01	04	Apa, canal si salubritate		4.000	1.000					
			20	01	05	Carburanti si lubrifianti		35.000	15.000	5.156	5.156	5.156		7.573
			20	01	06	Piese de schimb		10.000	3.000	791	791	791		753
			20	01	08	Posta, telecomunicatii, radio, tv, internet		1.500	500	169	169	169		169
			20	01	09	Materiale si prestari de servicii cu caracter functional		60.000	35.000	27.641	27.641	27.641		27.400
			20	01	30	Alte bunuri si servicii pentru intretinere si functionare		55.000	30.000	4.119	4.119	4.119		4.322
			20	02		Reparatii curente		14.000	3.000					60

Capi- tol	Sub- capi- tol	Pa- ra- graf	Gru- pa / Titlu	Ar- ti- col	Ali- ne- at	Denumire indicator	Credite de angajament	Credite bugetare		Angajamente bugetare	Angajamente legale	Plati efectuate	Angajamente legale de platit	Cheltuieli efective
								anuale aprobrate la finele perioadei de raportare	trimestriale cumulate					
A						B	1	2	3	4	5	6	7=5-6	8
			20	03		Hrana		19.000	3.000	160	160	160		59.554
			20	03	01	Hrana pentru oameni								7.326
			20	03	02	Hrana pentru animale		19.000	3.000	160	160	160		52.228
			20	04		Medicamente si materiale sanitare		10.850	4.350	290	290	290		289
			20	04	01	Medicamente		4.500	1.500	290	290	290		289
			20	04	02	Materiale sanitare		2.500	1.000					
			20	04	03	Reactivi		1.850	850					
			20	04	04	Dezinfectanti		2.000	1.000					
			20	05		Bunuri de natura obiectelor de inventar		25.500	7.500	3.953	3.953	3.953		
			20	05	01	Uniforme si echipament		2.500	500					
			20	05	30	Alte obiecte de inventar		23.000	7.000	3.953	3.953	3.953		
			20	06		Deplasari, detasari, transferari		3.500	1.500	737	737	737		737
			20	06	01	Deplasari interne, detasari, transferari		3.500	1.500	737	737	737		737
			20	09		Materiale de laborator		3.250	1.000					
			20	11		Carti, publicatii si materiale documentare		4.000	2.000					
			20	12		Consultanta si expertiza		4.000	2.000					
			20	13		Pregatire profesionala		4.000	1.000					
			20	14		Protectia muncii		4.000	2.000					
			20	30		Alte cheltuieli		27.000	17.500	5.597	5.597	5.597		5.597
			20	30	01	Reclama si publicitate		3.500	3.000	1.108	1.108	1.108		1.108
			20	30	02	Protocol si reprezentare		3.500	2.500	2.084	2.084	2.084		2.084
			20	30	03	Prime de asigurare non-viata		16.000	10.000	1.314	1.314	1.314		1.314
			20	30	30	Alte cheltuieli cu bunuri si servicii		4.000	2.000	1.091	1.091	1.091		1.091
			70			CHELTUIELI DE CAPITAL		60.000	30.000	1.769	1.769	1.769		4.007
			71			TITLUL XIII ACTIVE NEFINANCIARE		60.000	30.000	1.769	1.769	1.769		4.007

Capi- tol	Sub- capi- tol	Pa- ra- graf	Gru- pa / Titlu	Ar- ti- col	Ali- ne- at	Denumire indicator	Credite de angajament	Credite bugetare		Angajamente bugetare	Angajamente legale	Plati efectuate	Angajamente legale de platit	Cheltuieli efective
								anuale aprobat la finele perioadei de raportare	trimestriale cumulate					
A						B	1	2	3	4	5	6	7=5-6	8
						intretinere si functionare		40.000	20.000	1.250	1.250	1.250		1.250

Conducatorul institutiei,

Conducatorul compartimentului
financiar contabil

A handwritten signature in black ink, appearing to be "S. Ionescu".

JUDETUL BOTOSANI

DETALIEREA CHELTUIELILOR
INSTITUTII PUBLICE FINANTATE DIN VENITURI PROPRII
SI SUBVENTII DIN BUGETUL LOCAL
SECTIUNEA DE FUNCTIONARE
30.06.2016

Pag. 1 - lei-

Capi- tol	Sub- capi- tol	Pa- ra- graf	Gru- pa / Titlu	Ar- ti- col	Ali- ne- at	Denumire indicator	Credite de angajament	Credite bugetare		Angajamente bugetare	Angajamente legale	Plati efectuate	Angajamente legale de platit	Cheltuieli efective	
								anuale aprobrate la finele perioadei de raportare	trimestriale cumulate						
A						B	1	2	3	4	5	6	7=5-6	8	
5010						TOTAL CHELTUIELI DIN VENITURI PROPRII									
						SI SUBVENTII		373.000	174.000	66.663	66.663	51.413	15.250	111.002	
01						CHELTUIELI CURENTE		373.000	174.000	66.663	66.663	51.413	15.250	111.002	
10						TITLUL I CHELTUIELI DE PERSONAL		15.250	7.700	15.250	15.250		15.250		
10 01						Cheltuieli salariale in bani		12.000	6.000	12.000	12.000		12.000		
10 01 30						Alte drepturi salariale in bani		12.000	6.000	12.000	12.000		12.000		
10 03						Contributii		3.250	1.700	3.250	3.250		3.250		
10 03 01						Contributii de asigurari sociale de stat		2.000	1.000	2.000	2.000		2.000		
10 03 02						Contributii de asigurari de somaj		250	100	250	250		250		
10 03 03						Contributii de asigurari sociale de sanatate		600	400	600	600		600		
10 03 04						Contributii de asigurari pentru accidente de munca si boli profesionale		200	100	200	200		200		
10 03 06						Contributii pentru concedii si indemnizatii		200	100	200	200		200		
20						TITLUL II BUNURI SI SERVICII		356.550	165.500	51.327	51.327	51.327		110.916	
20 01						Bunuri si servicii		237.450	120.650	40.590	40.590	40.590		44.679	
20 01 01						Furnituri de birou		8.450	3.650	54	54	54		2	
20 01 02						Materiale pentru curatenie		5.000	2.000						
20 01 03						Incalzit, iluminat si forta motrica		5.500	1.500					1.800	
20 01 04						Apa, canal si salubritate		4.000	1.000						
20 01 05						Carburanti si lubrifianti		35.000	15.000	5.156	5.156	5.156		7.573	
20 01 06						Piese de schimb		10.000	3.000	791	791	791		753	
20 01 08						Posta, telecomunicatii, radio, tv, internet		1.500	500	169	169	169		169	

Capi- tol	Sub- capi- tol	Pa- ra- graf	Gru- pa / Titlu	Ar- ti- col	Ali- ne- at	Denumire indicator	Credite de angajament	Credite bugetare		Angajamente bugetare	Angajamente legale	Plati efectuate	Angajamente legale de platit	Cheltuieli efective
								anuale aprobrate la finele perioadei de raportare	trimestriale cumulate					
A						B	1	2	3	4	5	6	7=5-6	8
			20	01	09	Materiale si prestari de servicii cu caracter functional		60.000	35.000	27.641	27.641	27.641		27.400
			20	01	30	Alte bunuri si servicii pentru intretinere si functionare		108.000	59.000	6.779	6.779	6.779		6.982
			20	02		Reparatii curente		14.000	3.000					60
			20	03		Hrana		19.000	3.000	160	160	160		59.554
			20	03	01	Hrana pentru oameni								7.326
			20	03	02	Hrana pentru animale		19.000	3.000	160	160	160		52.228
			20	04		Medicamente si materiale sanitare		10.850	4.350	290	290	290		289
			20	04	01	Medicamente		4.500	1.500	290	290	290		289
			20	04	02	Materiale sanitare		2.500	1.000					
			20	04	03	Reactivi		1.850	850					
			20	04	04	Dezinfectanti		2.000	1.000					
			20	05		Bunuri de natura obiectelor de inventar		25.500	7.500	3.953	3.953	3.953		
			20	05	01	Uniforme si echipament		2.500	500					
			20	05	30	Alte obiecte de inventar		23.000	7.000	3.953	3.953	3.953		
			20	06		Deplasari, detasari, transferari		3.500	1.500	737	737	737		737
			20	06	01	Deplasari interne, detasari, transferari		3.500	1.500	737	737	737		737
			20	09		Materiale de laborator		3.250	1.000					
			20	11		Carti, publicatii si materiale documentare		4.000	2.000					
			20	12		Consultanta si expertiza		4.000	2.000					
			20	13		Pregatire profesionala		4.000	1.000					
			20	14		Protectia muncii		4.000	2.000					
			20	30		Alte cheltuieli		27.000	17.500	5.597	5.597	5.597		5.597
			20	30	01	Reclama si publicitate		3.500	3.000	1.108	1.108	1.108		1.108

Capi- tol	Sub- capi- tol	Pa- ra- graf	Gru- pa / Titlu	Ar- ti- col	Ali- ne- at	Denumire indicator	Credite de angajament	Credite bugetare		Angajamente bugetare	Angajamente legale	Plati efectuate	Angajamente legale de platit	Cheltuieli efective
								anuale aprobrate la finele perioadei de raportare	trimestriale cumulate					
A						B	1	2	3	4	5	6	7=5-6	8
						indemnizatii		200	100	200	200		200	
			20			TITLUL II BUNURI SI SERVICII		303.550	136.500	48.667	48.667	48.667		108.256
			20	01		Bunuri si servicii		184.450	91.650	37.930	37.930	37.930		42.019
			20	01	01	Furnituri de birou		8.450	3.650	54	54	54		2
			20	01	02	Materiale pentru curatenie		5.000	2.000					
			20	01	03	Incalzit, iluminat si forta motrica		5.500	1.500					1.800
			20	01	04	Apa, canal si salubritate		4.000	1.000					
			20	01	05	Carburanti si lubrifianti		35.000	15.000	5.156	5.156	5.156		7.573
			20	01	06	Piese de schimb		10.000	3.000	791	791	791		753
			20	01	08	Posta, telecomunicatii, radio, tv, internet		1.500	500	169	169	169		169
			20	01	09	Materiale si prestari de servicii cu caracter functional		60.000	35.000	27.641	27.641	27.641		27.400
			20	01	30	Alte bunuri si servicii pentru intretinere si functionare		55.000	30.000	4.119	4.119	4.119		4.322
			20	02		Reparatii curente		14.000	3.000					60
			20	03		Hrana		19.000	3.000	160	160	160		59.554
			20	03	01	Hrana pentru oameni								7.326
			20	03	02	Hrana pentru animale		19.000	3.000	160	160	160		52.228
			20	04		Medicamente si materiale sanitare		10.850	4.350	290	290	290		289
			20	04	01	Medicamente		4.500	1.500	290	290	290		289
			20	04	02	Materiale sanitare		2.500	1.000					
			20	04	03	Reactivi		1.850	850					
			20	04	04	Dezinfectanti		2.000	1.000					
			20	05		Bunuri de natura obiectelor de inventar		25.500	7.500	3.953	3.953	3.953		
			20	05	01	Uniforme si echipament		2.500	500					

Capi- tol	Sub- capi- tol	Pa- ra- graf	Gru- pa / Titlu	Ar- ti- col	Ali- ne- at	Denumire indicator	Credite de angajament	Credite bugetare		Angajamente bugetare	Angajamente legale	Plati efectuate	Angajamente legale de platit	Cheltuieli efective
								anuale aprobat la finele perioadei de raportare	trimestriale cumulate					
A						B	1	2	3	4	5	6	7=5-6	8
						intretinere si functionate		5.000	5.000	1.020	1.020	1.020		1.020
8710						ALTE ACTIUNI ECONOMICE		40.000	20.000	1.250	1.250	1.250		1.250
		01				CHELTUIELI CURENTE		40.000	20.000	1.250	1.250	1.250		1.250
		20				TITLUL II BUNURI SI SERVICII		40.000	20.000	1.250	1.250	1.250		1.250
		20	01			Bunuri si servicii		40.000	20.000	1.250	1.250	1.250		1.250
		20	01	30		Alte bunuri si servicii pentru								
						intretinere si functionare		40.000	20.000	1.250	1.250	1.250		1.250
9910	96					excedent/deficit seel funct		-66.170	-66.170			69.973		

Conducatorul institutiei,

Conducatorul compartimentului
financiar-contabil